



Safari à cheval au Masai Mara

KENYA

Un **safari à cheval au Kenya** dans le Masai Mara est à classer parmi les voyages d'une vie. Ce **safari équestre au Kenya** rythmé offre une incroyable approche de la grande faune africaine. Le confort des campements "out of Africa" est à la hauteur de la qualité des chevauchées. De juin à octobre, le Masai Mara accueille la grande migration des gnous.

Safari à Cheval	 10 jours (8 à cheval)	 À partir de 10 395 €		Ouvert aux non cavaliers
------------------------	--	---	---	--------------------------



ITINÉRAIRE

Les points forts

- La concentration de faune inégalée de Masai Mara et de Olore Orok que l'on approche loin des zones les plus courues du parc
- Les longs galops rythmés et l'adrénaline au plus près de la faune
- L'ambiance détendue aux campements grâce à une équipe locale jeune, dynamique et extrêmement professionnelle
- Les paysages variés (escarpements rocheux, savane aride parsemée d'acacia, forêt dense verdoyante)
- L'approche des félins en safari en véhicule (en soirée + une journée complète dans Masai Mara)
- La découverte des villages masai, omniprésents à Masai Mara
- L'impressionnante migration des gnous entre Juin et Octobre : une observation à la fois dramatique et époustouflante de la plus grande concentration de faune africaine

Jour 1 — EUROPE - NAIROBI

Vol international pour Nairobi (nous nous chargeons des réservations aériennes sur simple demande). Nuit en vol.

- Si jamais vous souhaitez réserver un vol de jour, il est possible de prévoir une arrivée à Nairobi en soirée, un accueil et une nuit d'hôtel. En supplément: voir rubrique sur les prix.

Jour 2 — NAIROBI - MARA NORTH - MARA RIVER - 2h à cheval


Wilderness camp

Arrivée avant 7h du matin à Nairobi et transfert vers l'aéroport domestique de Wilson pour votre vol en avion-taxi à 10h à destination de Naboisho, au Nord de la réserve de Masai Mara. Magnifique survol des hauts plateaux fertiles de Kikuyu et de la Rift Valley. Rencontre avec votre guide et transfert (env. 1H) vers votre premier camp sur les berges de la rivière Mara. Déjeuner au camp, et première sortie à cheval en fin d'après-midi à un rythme

tranquille pour vous familiariser avec votre cheval et l'environnement. Retour au camp pour votre première nuit au dans le bush.


• ATTENTION selon les dates le safari s'effectue en sens inverse : l'ordre des jours est inversé sans aucun autre changement.

Jour 3 — MARA RIVER - 5H à cheval

 Wilderness camp

Départ du camp au lever du soleil pour une première journée complète de safari. Exploration matinale à cheval de cette région sauvage à la faune abondante. Vous traversez la rivière Mara puis la plaine s'offre à vous, les parfums du bush envahissent l'espace et les rencontres avec les différentes espèces sont au rendez-vous. Retour au camp pour un breakfast plus consistant. En cette fin de matinée, vous avez la possibilité de partir en safari en véhicule pour faire des photos et observer de plus près les félins dans cette partie nord de la réserve. Déjeuner au camp, repos et départ pour votre safari à cheval de l'après midi. Vous retrouverez le camp juste avant le coucher du soleil après une journée pleine d'observations animalière.

Jour 4 — MARA RIVER - SOIT OLOLOLO CAMP - 5H à cheval

 Wilderness camp


Réveil matinal pour votre première grande itinérance. Longue étape à cheval à vivre allure à travers les grandes plaines couverte de savane. Franchissement à cheval de la rivière Mara par l'un des passages utilisés par les gnous, zèbres et gazelles de Thomson lors des grandes migrations. Ces herbivores, arrêtés par la présence de l'eau (et des prédateurs qui les attendent à cet endroit), se regroupent en troupeaux qui peuvent dépasser les 10000 têtes avant de se jeter à l'eau. La concentration animale crée un spectacle ahurissant, même si la violence de la lutte pour la vie y est très présente. Direction sud Ouest et le "Mara Triangle" avant de commencer l'ascension de l'escarpement de Soit Olololol où vous rejoignez votre camp. Vue sur la plaine et l'écosystème de Masai Mara.

Jour 5 — SOIT OLOLOLO - OLARE OROK CAMP - 5H à cheval

 Wilderness camp

Cap à cheval vers l'ouest à travers les grandes plaines de Masai Mara pour rejoindre votre troisième camp. Vous descendez l'escarpement vers la vallée de Olare Orok. Encore une belle journée à cheval à travers les plaines de Masai Mara. Si l'occasion se présente, c'est peut être l'occasion d'un galop avec quelques herbivores. Arrivée au camp en fin de journée pour une douche de brousse réparatrice avant l'apéritif.

Jour 6 — OLARE OROK - 5H à cheval

 Wilderness camp

Safari à cheval depuis votre camp. La grande réserve de Masai Mara abrite une immense variété de faune. La faune est de plus en plus riche alors que vous vous approchez de l'écosystème de Masai Mara : troupeaux de zèbres, girafes, gazelles, et certainement buffles et éléphants. Retour au camp pour le déjeuner. Possibilité de safari en véhicule afin d'approcher les félins et les éléphants de plus près.

Jour 7 — OLARE OROK - OLARE LAMUN CAMP - 7 à 8H à cheval

 Wilderness camp

Grande journée d'environ 50 kilomètres à cheval à travers les paysages de Masai Mara pour rejoindre la région de "Loita plains". Après 4 heures de cheval ce matin pique nique tiré des sacoches avant de continuer cette superbe journée vers "Ol Kinyei Conservancy". Vers 16 vous devriez rejoindre ce nouveau camp de Olare Lamun nichée dans la savane au cœur des acacias.

Jour 8 — OLARE LAMUN CAMP - 3H à cheval

 Wilderness camp

Grande matinée de safari dans Masai Mara. La réserve tient son nom de la tribu qui vit sur ses terres, les pasteurs Masai. Retour au camp dans le milieu de la matinée pour un léger déjeuner. Le reste de la journée est consacrée à un safari en voiture, puis à pied pour rejoindre le haut d'une petite colline appelée Oloiburmut. Retour au camp pour le déjeuner et en fin d'après midi départ en voiture ou à cheval vers un village Masai.

Jour 9 — OLARE LAMUN - NAIROBI - 1 à 2h à cheval

Dernière courte chevauchée dans les grands espace de la réserve. Après un petit déjeuner, vol vers Nairobi en avion-taxi. Arrivée vers 11h à Nairobi à l'aéroport national et accueil par notre équipe. Vous pourrez si vous le souhaitez (inclus) vous reposer dans un hôtel en attendant l'heure du transfert pour votre vol international vers l'Europe.

Jour 10 — EUROPE

Arrivée en Europe en général dans la matinée.

DATES & PRIX

DÉPART	RETOUR	PRIX HORS VOL	STATUT
10/07/2026	19/07/2026	10 395 €	Départ garanti
17/07/2026	26/07/2026	10 395 €	Complet
31/07/2026	09/08/2026	10 395 €	Départ garanti
07/08/2026	16/08/2026	10 395 €	Départ garanti
14/08/2026	23/08/2026	10 395 €	Complet
04/09/2026	13/09/2026	10 395 €	Complet
18/09/2026	27/09/2026	10 395 €	Complet
09/10/2026	18/10/2026	10 395 €	Complet
16/10/2026	25/10/2026	10 395 €	Complet
11/12/2026	20/12/2026	10 395 €	Complet
28/12/2026	06/01/2027	10 395 €	Départ garanti
19/02/2027	28/02/2027	11 515 €	Ouvert
12/03/2027	21/03/2027	11 515 €	Ouvert
11/06/2027	20/06/2027	11 515 €	Départ garanti
18/06/2027	27/06/2027	11 515 €	Ouvert
09/07/2027	18/07/2027	11 515 €	Ouvert
16/07/2027	25/07/2027	11 515 €	Départ garanti
06/08/2027	15/08/2027	11 515 €	Départ garanti
13/08/2027	22/08/2027	11 515 €	Départ garanti
10/09/2027	19/09/2027	11 515 €	Départ garanti
17/09/2027	26/09/2027	11 515 €	Départ garanti
08/10/2027	17/10/2027	11 515 €	Ouvert
15/10/2027	24/10/2027	11 515 €	Ouvert
03/12/2027	12/12/2027	11 515 €	Ouvert

Remarques sur nos prix

- Tarif hors vols au départ de Nairobi. Nous pouvons nous occuper de la réservation des vols sur simple demande de votre part.
- ATTENTION selon les dates le safari s'effectue en sens inverse : l'ordre des jours est inversé sans aucun autre changement.
- Les groupes sont composés de 4 à 12 cavaliers maximum, plus les guides anglophones.
- En fonction des disponibilités, il est possible de privatiser un safari à Masai Mara - Contactez nous. (hors avril, mai et novembre à cause de la saison des pluies)

- Les jeunes cavaliers à partir de 14 ans sont acceptés sous réserve de leur niveau équestre (même tarif)
- Toutes les taxes de parc et de conservation sont déjà INCLUSES dans nos prix.
- Pour les cavaliers(-ères) voyageant seuls(-es), le supplément tente individuelle n'est pas facturé si vous acceptez de partager votre tente avec un(-e) autre cavalier(-ère).
Dans le cas contraire un supplément tente individuelle de 100\$ par nuit (x7) pour le safari vous sera facturé.
- Les non-cavaliers sont bienvenus, qui partiront quotidiennement en véhicule à l'observation animale pour retrouver les cavaliers lors des repas. Tous nos invités profitent des safaris en véhicule, des sorties nocturnes et des marches guidées, en plus de l'équitation ; les non-cavaliers font donc pleinement partie du groupe. Des safaris en véhicule sont d'ailleurs toujours possibles, y compris pour les cavaliers, s'ils souhaitent de temps en temps faire une pause loin de la selle.
- Le poids limite des cavaliers est de 95 kgs.

AVERTISSEMENT

Le parcours peut être modifié pour des raisons de sécurité, de météorologie ou d'imprévu. Des événements indépendants de notre volonté peuvent modifier les parcours : routes coupées, fleuves en crue, sécheresse, grèves, fêtes locales... Cheval d'Aventure, ses partenaires, ses accompagnateurs, ainsi que ses guides locaux mettront toujours tout en œuvre pour apporter la meilleure solution, même en modifiant le parcours. Les noms des hébergements sont donnés à titre d'information. En fonction des disponibilités, ils pourront être modifiés et remplacés sans préavis par un autre hébergement de même catégorie.

Notre prix comprend

ACCOMPAGNATEURS

- 1 guide équestre anglophone
- 1 assistant-guide et chef de camp anglophone
- 1 assistant-guide pisteur masai pour les safaris en véhicule

EQUIPE LOGISTIQUE (POUR UN GROUPE DE 12 CAVALIERS)

- 1 cheval par cavalier (+ 1 ou 2 chevaux de rechange)
- 1 cuisinier et son équipe (4 personnes)
- 4 palefreniers en charge des chevaux
- 2 gardiens masai en charge des chevaux pendant la nuit
- 4 personnes en charge de la logistique du campement
- 2 jeeps + 2 camions d'intendance avec chauffeurs

TRANSPORTS INTÉRIEURS

- Vols en avion-taxi de Nairobi à Masai Mara A/R.
- Tous les transferts aéroports - hôtel à Nairobi

MODE D'HÉBERGEMENT

- Tentes pour 2 personnes avec literie complète fournie
- Chambre pour 2 personnes avec salle de bain privative
- Hôtel 4* à Nairobi le J1

REPAS

- Pension complète du petit-déjeuner du J2 au déjeuner du dernier jour (Repas libres à Nairobi)
- Boissons pendant tout le séjour (rafraichissants à disposition + apéritifs et vins au repas, hors champagne)

DIVERS

- Service de blanchisserie aux campements et au lodge

DIVERS

- Les droits d'entrée dans la réserve.

Notre prix ne comprend pas

Assurance rapatriement et annulation "multirisques" sans risques épidémies : 3,8% du prix de votre voyage.

Assurance Annulation et interruption de séjour : 2,8% du prix de votre voyage.

Assurance complémentaire carte bancaire (gold, visa premier...) : 2,1% du prix de votre voyage.

Frais d'inscription obligatoires : 15 euros par personne

DIVERS

Pourboires équipes locales (à votre discrétion)

TRANSPORTS

Les vol internationaux A/R

Frais de visa.

En option

HÉBERGEMENT

Nuit supplémentaire à Nairobi, nous consulter pour les tarifs

Supplément tente/chambre individuelle : Voir rubrique détails des prix.

INFOS ÉQUESTRES

Cavalerie

Chevaux issus du pur-sang anglais (thoroughbreds) et chevaux de polo nés et élevés à la ferme de notre équipe (une écurie de 60 chevaux au total). Ils sont calmes et très en avant à la fois, le pied sûr, parfaitement équilibrés, endurants, et habitués à côtoyer la grande faune sauvage.

Guide & équipe locale

Simon et Rosy Kenyon étaient impliqués chez l'opérateur de safari depuis plus de 15 ans lorsqu'en 2023, ils ont fait le grand saut et ont acheté l'entreprise (avec Jakob von Plessen et Daisy Soames) à la famille Voorspuy, qui avait fondé la compagnie de Safaris en 1990.

Simon continue d'être le guide principal, tandis que Rosy gère toutes les opérations avec une main de maître, en plus d'être une hôte chaleureuse et amicale.

Daisy Soames a commencé sa carrière dans les safaris à cheval en 2012. Après avoir obtenu son diplôme universitaire, elle est venue au Kenya pour travailler à plein temps dans les safaris. Elle possède des qualifications de guide en Afrique du Sud et au Kenya et a travaillé à travers tout le pays! Elle a également participé à des safaris à cheval au Botswana et en Argentine. Daisy passe la moitié de l'année au Kenya et l'autre moitié à guider des safaris en Patagonie. Passionnée par la faune et les espaces sauvages, elle adore faire découvrir ces merveilles aux gens. C'est une cavalière et guide de safari très compétente!

Un safari dans le Masai Mara ne serait pas complet sans son pisteur/guide Maasai. Netty a été élevé dans la brousse. Son acuité visuelle et sa capacité à repérer les animaux sont inégalées, et il est une source d'inspiration lors des randonnées en pleine nature. Il possède une perception incroyable du danger dans les fourrés denses et arrive toujours à savoir où les buffles ou les éléphants sont !

Niveau équestre & forme physique

MINIMUM TECHNIQUE REQUIS

Ce safari se déroule sur la terre des Big Five à travers des plaines ouvertes parsemées de zones de bush. Cet environnement est idéal pour de long et rapides galops, en faisant attention aux terriers !!

Un très bon niveau équestre est requis.

Les cavaliers doivent être parfaitement à l'aise aux 4 allures (pas, trot, canter/petit galop et galop rapide en terrains variés, et être en mesure de trotter ou galoper sur une longue distance avec aisance. Les enfants de + de 14 ans accompagnés d'un adulte majeur sont les bienvenus dans la mesure où leur niveau équestre est suffisant.

Poids maximum : 95kg habillé pour le bien-être des chevaux compte tenu des longues distances et des allures.

ALLURES

Le terrain se prête régulièrement aux allures vives, il faut toutefois être vigilant aux irrégularités du sol (trous creusés par les animaux). Étapes

quotidiennes au pas, trots et galops (du petit galop cadencé au grand galop lâché !). De nombreux sauts d'obstacles naturels au fil des galops (jamais obligatoires).

AUTONOMIE ET PARTICIPATION

Un staff anglophone très efficace apporte les soins aux chevaux et s'occupe de les seller et desseller.

NIVEAU ET EXPÉRIENCE REQUISE

Une bonne condition physique est nécessaire pour suivre sans difficulté les étapes de 4 à 7 heures à cheval à allures vives. Quelques passages accidentés à passer à pied, cheval en main.

Les cavaliers qui ne montent pas régulièrement à cheval doivent impérativement se remettre en selle avant le départ.

EQUIPEMENT EQUESTRE

Les bombes ou casques ne sont pas obligatoires mais très fortement conseillés pour votre sécurité. Il n'y a pas de prêt possible: emmenez votre matériel, ajusté. Attention : si vous choisissez de ne pas porter de casque, votre assurance pourrait ne pas vous couvrir en cas d'incident.

Sellerie anglaise uniquement. Les cavaliers doivent être habitués à monter à l'anglaise avec une assiette légère.

Des sacoches doubles en toile fixées à l'arrière de la selle sont fournies sur place pour vos affaires de la journée. Des peaux de mouton sont également disponibles. Les chevaux sont équipés de mors simples.

INFOS PRATIQUES

CONFORT

3 campements de tentes confortables installés au cœur de la savane en bordure du Masai Mara (pour une expérience beaucoup plus intimiste que dans la réserve elle-même). Chaque tente Meru dispose d'un lit double ou de deux lits simples (sommiers, matelas, draps et couvertures fournis), d'une lampe à gaz et une lampe tempête, d'une table basse, d'un auvent pour se détendre, et dispose d'une tente toilette privative à l'arrière. 1 tente douche à partager pour 2/3 tentes. Repas soignés à table d'excellente qualité.

REPAS

Tous vos repas sont cuisinés par des chefs, avec des aliments frais.

Pain fait maison tous les jours.

Les alcools, vin, bières et sodas sont compris dans le prix. Glaçons disponibles pour votre Gin & Tonic !!

CLIMAT

Le safari se déroule sur les plateaux du Masai Mara à une altitude moyenne de 1700 mètres avec des journées chaudes et des nuits agréables avec très peu de moustiques.

La ville de Nairobi bénéficie d'un climat tempéré chaud, les précipitations sont plus importantes en hiver qu'en été.

Février, Mars, et Avril sont les mois les plus chaud avec une moyenne de 20-21°C dans la journée et des maximales pouvant aller jusqu'à 27°C.

Les températures du mois de Mai avoisinent les 19°C.

Les mois les plus froids sont Juin, Juillet, Août avec des températures entre 16 et 17°C avec un maximal de 25°C pour les meilleures journées.

Les températures de Septembre avoisinent les 18°C.

Octobre, Novembre, Décembre et Janvier ont des températures journalières autour de 19-20°C et 26°C pour les meilleures journées.

Peu de moustique dans la région, les mois d'Août et Septembre sont à privilégier pour la migration des gnous et des zèbres en provenance du Serengeti.

Le Kenya connaît une saison des pluies longue de mi-mars à juin (longues averses) et une saison des pluies d'octobre à décembre (courtes averses)

TIPS

Le pourboire est un usage très courant au Kenya, prévoir toujours quelques petites coupures pour les chauffeurs et les porteurs dans les hôtels ou aéroports. Aux conducteurs-guides, il est de coutume de donner un pourboire en fin de safari. Le montant sera fonction de la qualité du service.

Prévoir environ 10 à 15€ par jour et par personne pour l'ensemble de l'équipe + 20/30 euros pour le guide à lui remettre directement.

LISTE EQUIPEMENT

Pour les safaris à cheval, utilisez des vêtements de couleurs neutres (vert, marron, beige ou gris) qui se fondent un minimum dans le paysage, prévoir tout de même une tenue un peu élégante et simple pour le soir.

ATTENTION : Le poids maximum de votre bagage soute est de 15 kilos à cause de la franchise bagage autorisée par la compagnie opérant le petit vol taxi entre Nairobi et le Masai Mara. Merci de ne donc pas tenir compte de la franchise notifiée par votre compagnie internationale et d'emporter strictement 15 kilos, sac inclus.

Fourni sur place :

- Sacoche double.
- Draps et couverture.
- Savon et serviette de toilette.
- Torche.

Vous pourrez faire laver vos vêtements les jours où le camp n'est pas déplacé, et donc partir avec un bagage léger: maximum 15kgs incluant votre bagage à main !

Tête

- Un casque d'équitation: il est sérieusement recommandé Les fabricants (GPA, HKM, LAS Helmets, Lamicell, Troxel, Equithème...) proposent aujourd'hui des casques d'équitation ventilés, solides et légers, agréables sous toutes les latitudes. Il existe également des coques de protection à mettre sous votre chapeau (Ranch & Rider, Lexington Safety Products) ou des chapeaux casques western (Troxel). Pas de casque disponible sur place.
- Casquette ou chapeau pour le soleil (indispensable)
- Un foulard type bandana ou Buff pour se protéger de la poussière, du soleil, parfois des insectes.
- Une paire de lunettes de soleil de haute protection.

Buste

- 4 à 6 polos en coton ou chemises à manches longues (protection contre le soleil)
- 1 ou 2 chemises de rechange pour le soir.
- 1 polaire légère ou un pull. (de septembre à juin)
- 1 polaire chaude ou un pull (de juin à septembre pendant l'hiver austral).
- 1 veste chaude ou légère en fonction de la saison. Il est très pratique à cheval de porter une veste avec de nombreuses poches pour y glisser votre petit fourbis de cavalier.
- 1 veste de pluie bien imperméable (indispensable) pour les averses possibles de fin de journée

Jambes

- 1 à 2 culottes d'équitation avec chaps ou longues chaps en cuir.
- 1 pantalon (jean, tissu, ou équivalent)
- Le confort de l'assiette privilégie des sous-vêtements en coton ou en synthétique non irritant, et parfois une peau de mouton pour la selle.
- 1 maillot de bain.
- 1 bermuda

Pieds et Mains

- Chaussures de randonnée légères ou boots d'équitation et mini chaps.
- 1 paire de chaussures légères pour le soir
- Plusieurs paires de chaussettes.
- 1 paire de gants pour se protéger du soleil et éviter les ampoules.

Petits trucs à cheval...

- Crème apaisante bien utile aux recoins de votre intimité irrités par de longues heures à cheval.
- Rien sur le dos, tout dans votre veste ou une banane ventrale: stick à lèvres, crème solaire, passeport, petit appareil photo ou mini caméra (étanche), cordelettes, lunettes... plus accessible que les fontes.
- Le sac à dos à cheval n'est pas autorisé

Divers

- Sac de voyage 70 à 100 litres
- Gourde pendant les chevauchées 1,5L
- Sac à dos de 25-30 litres comme bagage de cabine.
- Appareil photo (avec une batterie de rechange)
- Une paire de jumelles
- Nécessaire de toilette
- Des boules 'quies' peuvent être utiles pour ceux qui auraient le sommeil léger en colocation

Pharmacie

- Par précaution, indiquez vos allergies aux médicaments dans votre pharmacie premiers soins dans laquelle vous pouvez prévoir :

- Traitement anti paludéen
- Sprays anti-moustique pour la peau et pour les tissus
- Médicaments personnels
- Aspirine ou doliprane
- Anti diarrhéiques
- Crème solaire à forte protection pour les lèvres et la peau
- Collyre
- Crème hydratante
- Un rouleau de sparadrap
- Une bande élastique adhésive de 10 cm de large
- Une boîte de pansements adhésifs
- Pochettes de désinfectants prêtes à l'emploi
- Pastilles de Micropur ou Hydroclonazone pour désinfecter l'eau
- 1 Antibiotique à large spectre

Informations générales

• La compagnie aérienne autorise un seul sac en soute par passager. Les bagages cabines ne doivent contenir aucun objet coupant (couteau, ciseaux, lime, coupe-ongles, etc) et la quantité de liquide autorisée par passager est limitée à 100 ml par contenant. Il est recommandé en revanche d'y mettre appareil de photos, lunettes, médicaments et autres objets dont on ne pourrait se passer en cas de perte (momentanée) du bagage.

• Prenez de quoi rassembler vos déchets toxiques (piles, aérosols, batteries, tubes de pommade, emballage de pellicules photo...) afin de les ramener en France où le tri est bien fait et efficace.

Un conseil : évitez au maximum d'emmener les emballages du matériel ou équipement que vous auriez acheté avant de partir... Toujours cela en moins à ramener en France.

• En cas de perte de vos papiers, nous vous conseillons de ranger une copie de votre passeport dans un endroit différent des originaux.

TOURISME RESPONSABLE

Voici nos 6 conseils pour un voyage responsable :

1. **Voyagez léger** : Le poids des valises impacte négativement les émissions de CO2 du kérosène et de l'essence.
2. **Supprimez le plastique** : Emmenez votre gourde réutilisable préférée. Un mug et des couverts durables pour les nuits en tente ou pendant votre vol.
3. **Préservez la nature** : Prévoyez une "poubelle de voyage" pour vos déchets pendant la randonnée. Laissez les plantes à leur place, elles sont plus belles ainsi, observez la faune à distance pour ne pas les déranger. Utilisez des produits cosmétiques biodégradables, afin de protéger votre peau et l'environnement.
4. **Faites du tourisme éthique** : refusez de prendre part à toute activité exploitant les animaux sauvages (spectacles, caresses avec touristes, etc.) .
5. **Soutenez les populations locales** : découvrez leur culture, respectez leurs coutumes, achetez des souvenirs locaux.
6. **Partagez !** sensibilisez votre entourage au tourisme responsable

Pour plus d'informations, retrouvez notre article détaillé sur [le Mag](#) .