






## Convoyage de chevaux dans l'Idaho

### USA RANCH

Aux confins du Montana, du Wyoming et de l'Idaho, vous rassemblez et **convoyez à cheval** 30 à 50 jeunes chevaux en liberté. Sur votre quarter horse, vous **chevauchez** 30 km par jour dans la poussière, le chaud, le froid, le soleil ou la pluie à travers les grands espaces de Medicine Lodge. Une expérience hors du commun et des galops grisants dans des paysages à couper le souffle !

<b>Chevauchée Galopante</b>	 <b>8 jours (4 à cheval)</b>	 <b>À partir de 2 090 €</b>	
-----------------------------	---	--	---




### ITINÉRAIRE

## Les points forts

- La variété des paysages sauvages et montagneux de l'Idaho.
- Les journées rythmées à cheval entre poussière, galops, sifflets, encouragements et soleil sur plus de 40 000 hectares de terrain
- L'accueil de la famille Tomlinson et la qualité des repas.
- L'expérience authentique du travail de wranglers, une vraie implication dans l'encadrement du troupeau est demandée.


## Jour 1 — EUROPE - IDAHO FALLS

 Shilo Inn Idaho Falls

Vol pour Idaho Falls (Idaho). Le vol n'est pas inclus, nous pouvons en assurer la réservation sur simple demande. Arrivée à l'aéroport, et transfert à l'hôtel (en fonction de l'hôtel, le transfert peut être assuré par des navettes que vous pouvez joindre par l'intermédiaire des cabines téléphoniques gratuites dans le hall de l'aéroport.)

Installation à votre hôtel à Idaho Falls. Dîner libre et nuit.

## Jour 2 — IDAHO FALLS - WARM CREEK

 Lodge Idaho


Matinée et déjeuners libres à Idaho Falls. Rendez-vous entre 15H30 et 16H à votre hôtel pour le transfert jusqu'au ranch situé en tête du Medicine Canyon, plus précisément à Warm Creek Camp à 75 miles de Idaho Falls (1H15 de route, comptez 100\$ à payer sur place pour le transfert aller-retour). Vous êtes accueillis par la famille Tomlinson et conduit à votre logement. Les chambres sont aménagées dans des cabanes en rondins. La famille est propriétaire d'environ 1000 bovins répartis sur les quelques 48000ha du ranch et perpétue l'élevage d'une centaine de chevaux chaque année. Dîner de bienvenue au ranch pour faire connaissance avec les autres cavaliers. Nuit au ranch.

## Jour 3 — WARM CREEK - 5 à 6H à cheval

 Lodge Idaho

Petit-déjeuner et briefing sur le voyage. Attribution des montures, explications sur la monte western et départ pour une journée de mise en confiance avec les chevaux à toutes les allures et en terrains variés dans la montagne : canyons, forêts, petits lacs, vastes pâtures... Pique-nique en route. En fin de journée, vous êtes l'aise avec le cheval que Lene Tomlinson vous aura attribué (il se trompe rarement !). Retour au ranch pour une douche chaude. Après un bon dîner cowboy, soirée conviviale au ranch pour vous relaxer ou participer à des jeux avec les autres cavaliers (lasso, lancer de fers à cheval, etc). Nuit au ranch.

## Jour 4 — CONVOYAGE - 6 à 7H à cheval

 Campement Idaho

Après un solide petit-déjeuner, préparation des paquetages pour 2 jours de convoyage et sacs de couchage. Rassemblement des chevaux de monte, qui une fois sellés sont chargés dans le camion qui vous emmène au point de départ du convoi. Les cavaliers se répartissent entre la tête et la queue du troupeau. La remontée d'un canyon semi-désertique vous amène, après 35 km de chevauchée, sur une crête d'où vous apercevez le chariot de cuisine au milieu du camp de Warm Springs où vous passerez la nuit. Nous vous recommandons la baignade dans les sources chaudes. Dîner puis temps libre pour vous relaxer, et profiter du feu de camp et du ciel étoilé de l'Idaho.

## Jour 5 — CONVOYAGE - 6 à 7H à cheval

 Campement Idaho

Petit déjeuner au camp et préparation de votre sac et monture. Cette journée de cow-boys vous emmène dans une belle traversée à flanc de montagne : forêts de sapin, canyons, prairies... maintenir le troupeau de chevaux regroupé est parfois une gageure !! A midi un corral vous permet un repos tranquille. Le camp est installé pour deux nuits, afin de laisser les jeunes chevaux récupérer des 70 kilomètres réalisés. Arrivée au camp de Weber Creek et dîner au camp. Nuit sous la tente.

## Jour 6 — CONVOYAGE - WARM CREEK - 6 à 7H à cheval

 Lodge Idaho

Le camp est levé, et après avoir déjeuné et sellé votre monture, vous rassemblez le troupeau pour une belle étape. Poursuivant la traversée entamée, vous chevauchez jusqu'à atteindre un panorama fabuleux sur les plaines et collines environnantes le Ranch de Warm Creek. Ensuite commence une descente tranquille ... les chevaux sentant "l'écurie" et forcent l'allure. Retour au ranch dans l'après-midi. En fonction de l'heure d'arrivée et de l'état des chevaux, Lene choisit un poulain de deux ans pour aborder son débouillage, et vous expliquer les techniques qu'il utilise. Dîner d'adieu, histoires et chansons avant une bonne nuit de repos dans les cabines.

## Jour 7 — WARM CREEK - IDAHO FALLS - EUROPE

Après le petit-déjeuner, transfert à l'aéroport d'Idaho Falls à 9h30 (Arrivée prévue autour de 11h) pour votre vol retour. Si votre vol décolle avant 12h30, il est possible que vous ayez à payer un supplément pour un transfert individuel.

Nous vous recommandons de profiter de votre présence aux États Unis pour découvrir cette région du monde exceptionnelle : Yellowstone National Park, Grand Teton National Park ou chevaucher au Montana ou Wyoming... Nous pouvons vous aider à réaliser cette partie du voyage que ce soit pour des réservations de voiture, d'hôtels ou d'activités de pleine nature. Nous consulter!

## Jour 8 — EUROPE

Arrivée en Europe dans la matinée.

### DATES & PRIX

DÉPART	RETOUR	PRIX HORS VOL	PRIX VOL INCLUS	STATUT
05/07/2020	12/07/2020	2 090 €		Complet
12/07/2020	19/07/2020	2 090 €		Complet
26/07/2020	02/08/2020	2 090 €		Complet

02/08/2020	09/08/2020	2 090 €	Complet
09/08/2020	16/08/2020	2 090 €	Complet
23/08/2020	30/08/2020	2 090 €	Complet
30/08/2020	06/09/2020	2 090 €	Complet
06/09/2020	13/09/2020	2 090 €	Complet
13/09/2020	20/09/2020	2 090 €	Complet
16/05/2021	23/05/2021	2 195 €	Départ garanti
23/05/2021	30/05/2021	2 195 €	Départ garanti
30/05/2021	06/06/2021	2 195 €	Départ garanti
06/06/2021	13/06/2021	2 195 €	Départ garanti
20/06/2021	27/06/2021	2 195 €	Départ garanti
27/06/2021	04/07/2021	2 195 €	Départ garanti
04/07/2021	11/07/2021	2 195 €	Départ garanti
11/07/2021	18/07/2021	2 195 €	Départ garanti
25/07/2021	01/08/2021	2 195 €	Départ garanti
01/08/2021	08/08/2021	2 195 €	Départ garanti
08/08/2021	15/08/2021	2 195 €	Départ garanti
22/08/2021	29/08/2021	2 195 €	Départ garanti
29/08/2021	05/09/2021	2 195 €	Départ garanti
05/09/2021	12/09/2021	2 195 €	Départ garanti
12/09/2021	19/09/2021	2 195 €	Départ garanti

## Remarques sur nos prix

- Les tarifs ci-dessus correspondent au TARIF HORS AÉRIEN par adulte en chambre double/triple standard au ranch et tente double pendant le convoiage. Nous pouvons réserver vos vols sur simple demande. Nous consulter.
- Le groupe est composé de 4 à 14 cavaliers internationaux. L'accompagnement est anglophone.
- Si vous vous inscrivez seul(e) et que nous n'avons pas d'autres cavaliers susceptibles de partager votre hébergement, un supplément chambre individuelle de 60€ vous sera facturé à l'inscription pour la nuit d'hôtel à Idaho Falls. Ce supplément vous sera remboursé à condition que vous soyez disposé à partager votre hébergement et que nous trouvions un autre cavalier de même sexe pour ce partage.
- Le supplément optionnel pour une chambre/tente individuelle au ranch est de 190 €. Il n'est pas facturé si vous acceptez de partager votre tente avec un(-e) autre cavalier(-ère).
- Le transfert est à régler sur place : Idaho Falls / ranch / Idaho Falls : 100\$ par personne A/R
- En cas d'arrivée ou départ en dehors des horaires de vols mentionnés (c'est-à-dire autre que entre 15h30 et 16h le dimanche à l'arrivée et à 12h30 au départ), un transfert privé est à régler sur place. Prévoir 75\$ supplémentaire par transfert.
- Les pourboires et taxes sont déjà inclus !
- Cette randonnée n'est pas accessible aux cavaliers de plus de 110 kg.

- Ce voyage n'est pas accessible aux mineurs.

#### AVERTISSEMENT

Le parcours peut être modifié pour des raisons de sécurité, de météorologie ou d'imprévu. Des événements indépendants de notre volonté peuvent modifier les parcours : routes coupées, fleuves en crue, sécheresse, grèves, fêtes locales... Cheval d'Aventure, ses partenaires, ses accompagnateurs, ainsi que ses guides locaux mettront toujours tout en œuvre pour apporter la meilleure solution, même en modifiant le parcours.

Les noms des hébergements sont donnés à titre d'information. En fonction des disponibilités, ils pourront être modifiés et remplacés sans préavis par un autre hébergement de même catégorie.

## Notre prix comprend

---

### ACCOMPAGNATEURS

---

L'encadrement à cheval par le propriétaire du ranch

### EQUIPE LOGISTIQUE

---

1 cuisinière

1 cheval par cavalier

1 véhicule d'assistance avec chauffeur

### MODE D'HÉBERGEMENT

---

Bungalow en bois pour deux à trois personnes au ranch

Campements : tentes pour 2 personnes avec lit de camp

Nuit du J1 à Idaho Falls

### REPAS

---

Pension complète du dîner du J2 au petit-déjeuner du J7

### DIVERS

---

Les pourboires obligatoires (10%) et les taxes gouvernementales (6%)

## Notre prix ne comprend pas

---

Assurance Annulation Interruption et Rapatriement : 3,8% du prix de votre voyage.

Assurance Annulation Interruption : 2,8% du prix de votre voyage.

Assurance complémentaire carte bancaire : 2,1% du prix de votre voyage.

Frais d'inscription obligatoires par personne : 15€ par dossier.

### REPAS

---

Boissons et extras personnels

Repas libres à Idaho Falls

### TRANSPORTS

---

Vol internationaux pour Idaho Falls

Transfert Idaho Falls - Warm creek : à régler sur place

La taxe d'entrée sur le territoire américain de \$14 (à régler en ligne avec le formulaire ESTA)

## INFOS ÉQUESTRES

## Cavalerie

---

Le ranch des Tomlinson est impliqué dans le sauvetage et la réhabilitation de chevaux. Grâce à leur implication et à des dons, ils récupèrent des chevaux condamnés et leur offrent une belle seconde vie au ranch, et des kilomètres de pré! Ils deviennent des membres à part entière de leur belle et grande famille. Leur cavalerie est composée essentiellement de chevaux de travail issus de Mustangs et de Quarter horses, bien entraînés à la randonnée, sûrs et calmes, énergiques et indépendants. Ce sont des chevaux qui vivent au pré en troupeau et sont habitués à se déplacer et à vivre en groupe. Convoyer les jeunes chevaux permet de créer un dynamisme dans le troupeau et de commencer le travail des jeunes chevaux, futurs athlètes!

# Niveau équestre & forme physique

---

## MINIMUM TECHNIQUE REQUIS

Voyage adressé aux cavaliers avertis et confirmés (pas de débutants, niveau galop 5 environ requis) maîtrisant les 3 allures parfaitement. Seuls les adultes sont acceptés (minimum 18 ans obligatoire)

## ALLURES

Principalement du pas. Beaucoup de longs trot soutenus qui est l'allure naturelle des chevaux en liberté, et des galops tout au long des journées.

## AUTONOMIE ET PARTICIPATION

Votre participation aux soins des chevaux (nourrir, panser, seller, brider) et à l'organisation des repas est souhaitée.

## NIVEAU ET EXPÉRIENCE REQUISE

Bonne endurance pour des étapes d'environ 35 km par jour, avec 6 à 7H en selle, parfois plus. Terrain de montagne et parfois accidenté (spécialement le jour 6 sans les chevaux du convoi).

Le convoi se déroule entre 2 000 m et 3 300 m d'altitude.

Il est conseillé de parler anglais qui est la langue partagée par les autres cavaliers internationaux et la famille Tomlinson. Il n'y a aucun encadrement assuré depuis Paris.

Il est indispensable d'aborder ce voyage avec un esprit préparé à la vie en plein air (il faut accepter le confort parfois rudimentaire et la vie en collectivité).

## EQUIPEMENT EQUESTRE

Les casques ou bombes sont fortement conseillés.

Pour des raisons de sécurité et d'hygiène, munissez vous de votre matériel.

Selle western et monte western.

Matériel fourni:

-tentes, matelas de sol et duvets

Matériel à prévoir : (facultatif)

- Sacoches avant sur le pommeau

- Paire de lacet ou lien en cuir pour attacher votre veste derrière la selle

- Éperons

## INFOS PRATIQUES

### CONFORT

Les cavaliers se joignent à une famille de cow-boys qui leur feront partager leur vie au grand air, simple et en harmonie avec la nature! Douches chaudes et toilettes extérieures! Des cabanes en rondin rustiques pour deux à trois personnes. Une salle à manger qui fait office de lieu de détente et de convivialité. Pendant le voyage, hébergement sous tente confortable avec matelas ou à la belle étoile.

La cuisine et les repas sont exceptionnels : Lana Tomlinson règne avec charme et efficacité sur le chariot de cuisine !!

### REPAS

Petits déjeuners copieux avec du salé et du sucré.

Midi pique-nique au cours de la randonnée.

Le soir un repas chaud type Américain avec principalement de la viande et des pommes de terre, mais aussi des légumes et de la salade.

Eau potable fournie

Alcool non fourni mais possibilité d'en apporter pour la randonnée (achats au supermarché sur la route pour le ranch)

### CLIMAT

Climat de steppe (semi-aride) à sécheresse hivernale.

En Mai, Juin et Septembre les températures varient entre 4°C la nuit et 26°C dans la journée. Il peut faire chaud mais la température fraîchit le soir ou lorsque le ciel se couvre!

Peu de risques de pluie mais il faut toujours être prêt à cette éventualité. Gelée possible début juin, léger risque de neige début octobre.

Au mois de Juillet et Août, les températures varient entre 12 et 30°C avec beaucoup de soleil, et des nuits plus fraîches que les journées du fait de l'altitude.

## GUIDE EQUIPE LOCALE

C'est la famille Tomlinson qui vous accueille et qui vous fait découvrir l'Idaho. Propriétaires du ranch, ils travaillent en famille (enfants, cousins, neveux, etc).

Guidage et ambiance anglophone.

## TIPS

Le pourboire est une institution aux États-Unis.

Dans tous les restaurants (sauf certains snacks avec self-service), il est d'usage de laisser 10 à 12% de "tip". Certains établissements touristiques vous le rajouteront d'office.

De même, il est bien vu de laisser 1 ou 2\$ supplémentaire aux taxis.

Il est déjà inclus pour l'équipe locale, dans le prix du voyage.

## LISTE EQUIPEMENT

Adaptez cette liste en fonction de votre date de départ! Prévoir des vêtements chauds pour les périodes intersaisons, mais quelque soit la période, le temps peut être très variable, et les intempéries sont toujours possibles.

### Tête

- Un casque d'équitation : il est sérieusement recommandé. Les fabricants (GPA, HKM, LAS Helmets, Lamicell, Troxel, Equithème...) proposent aujourd'hui des casques d'équitation ventilés, solides et légers, agréables sous toutes les latitudes. Il existe également des coques de protection à mettre sous votre chapeau (Ranch & Rider, Lexington Safety Products) ou des chapeaux casques western (Troxel).
- En équitation western, il est souvent d'usage de monter en chapeau. Vous pouvez généralement acheter celui-ci sur place, en début de randonnée, pour coller à la mode locale (compter entre \$50 et \$120 pour un stetson). Attention, il doit tenir sur votre tête en toutes circonstances (même au galop!). Faites ajouter une lanière si besoin.
- Il existe également des coques de protection à mettre sous votre chapeau (Ranch & Rider, Lexington Safety Products) ou des chapeaux casques western (Troxel).
- Un bandana, une écharpe ou foulard ou chèche pour protéger le cou ou le visage de la poussière et du soleil
- Une paire de lunettes de soleil haute protection
- Un bonnet éventuellement pour le soir

### Buste

- Sous-vêtements thermiques (tee shirts manches courtes ou longues).
- Tee-shirts en coton + chemises à manche longue (pour protection contre le soleil) ou T-shirt en matières techniques à séchage rapide.
- 1 polaire légère ou équivalent
- 1 polaire chaude ou équivalent + 1 polaire de rechange
- 1 veste chaude de type Goretex (imperméable et respirante) OU 1 manteau de pluie imperméable et long, couvrant les cuisses. Éviter absolument les ponchos!

### Jambes

- 2 culottes d'équitation ou jeans d'équitation
- Éventuellement 1 paire de chaps ou chinks
- 1 pantalon de rechange (randonnée ou jean ou équivalent)
- 1 sur-pantalon imperméable d'équitation ou de moto, indispensable si vous n'avez pas un manteau de pluie long + mini-chaps.
- 1 collant ou équivalent pour les nuits
- 1 maillot de bain peut-être utile (baignade dans les lacs, toilette en rivière)
- Sous-vêtements en coton ou en synthétique non irritant

### Pieds et Mains

- 1 paire de chaussures de marche légères avec chaps ou boots avec des mini-chaps spécifique pour l'équitation OU Une paire de bottes de cowboy (possibilité d'en acheter sur place)
- 1 paire de chaussures imperméables ou bottes (très appréciées en cas de pluie et aussi le matin au camp, rosée souvent abondante)
- 1 paire de baskets ou chaussures légères équivalentes pour le soir
- Plusieurs paires de chaussettes épaisses
- Éventuellement une paire de sandales ou tongs (pratique pour aller faire sa toilette ou se baigner)
- 1 paire de gants pour se protéger du soleil, du froid et des frottements

### Petits trucs à cheval

- Crème apaisante bien utile aux recoins de votre intimité irrités par de longues heures à cheval.
- Le sac à dos à cheval n'est pas autorisé, tout doit être dans votre veste, vos sacs ou une banane ventrale: stick à lèvres, crème solaire, passeport, petit appareil photo ou mini caméra (étanche), cordelettes, lunettes... plus accessible que les fontes.
- Éventuellement, une paire de fontes avant en nylon, à accrocher au pommeau. Les bouteilles d'eau sont fournies.

#### Divers

- Sac de voyage, de préférence un sac souple (ouverture frontale ou sac à dos). Éviter les valises coquées rigides, difficiles à manipuler dans l'intendance.
- Lampe frontale, piles et ampoules de rechange
- Nécessaire de toilette (lingettes biodégradables pour remplacer l'eau)
- Un couteau suisse ou équivalent (en soute!!)
- Petits sacs en plastique pour jeter dans la poubelle
- Des boules 'quies' peuvent être utiles pour ceux qui auraient le sommeil léger en colocation sous tente
- Appareil photo (avec une batterie de rechange), dans une housse, bien protégé
- Sacs ziploc de congélation pour protéger les objets fragiles.
- Une paire de jumelles éventuellement
- Serviette de toilette et gant de toilette
- Une paire de lacet ou lien en cuir pour attacher la veste derrière la selle

#### Pharmacie

Par précaution, indiquez vos allergies aux médicaments dans votre pharmacie.

- Médicaments personnels
- Aspirine ou doliprane
- Anti diarrhéiques
- Vitamine C
- Crème solaire à forte protection pour les lèvres et la peau
- Collyre
- Crème hydratante
- Un rouleau de sparadrap
- Une bande élastique adhésive de 10 cm de large
- Une boîte de pansements adhésifs
- Pochettes de désinfectants prêtes à l'emploi
- Une crème et un spray anti-moustique
- Des Compeed pour les ampoules.

#### Informations générales

- La compagnie aérienne autorise un seul sac en soute par passager. Chaque compagnie possède ses propres consignes de poids ( en général 20 kg/personne). Il est de votre responsabilité de vérifier ce poids et de ne pas le dépasser, car vous pourriez avoir à régler à l'enregistrement les kg excédentaires.
- Les bagages cabines sont généralement limités à 7 kg (dimensions maximales de 56 cm x 45 cm x 25 cm), ils ne doivent contenir aucun objet coupant (couteau, ciseaux, lime, coupe-ongles, etc.) et la quantité de liquide autorisée par passager est limitée à 100 ml par contenant. Il est recommandé en revanche d'y mettre appareil de photos, lunettes, médicaments et autres objets dont on ne pourrait se passer en cas de perte (momentanée) du bagage.

#### ATTENTION:

A la suite de l'interdiction du Département américain des Transports, les téléphones mobiles Samsung Galaxy Note7 sont interdits à bord des avions à destination et en provenance des Etats-Unis. En considération du risque d'explosion/incendie de ces téléphones, leur transport en soute comme en cabine (en bagage cabine ou sur vous) est interdit sur beaucoup de compagnies.

Pour éviter toute mauvaise surprise et désagrément, quelque soit la compagnie, merci de noter que tout Samsung Galaxy Note7 doit être laissé à la maison afin d'éviter sa saisie.

- En cas de perte de vos papiers, nous vous conseillons de ranger une copie de votre passeport dans un endroit différent des originaux. Vous pouvez éventuellement scanner vos documents importants ( billets d'avions, passeport...) et les enregistrer dans votre boîte mail, de manière à y avoir accès facilement.
- Si, afin de partir " léger ", vous lavez vos vêtements en cours de voyage, privilégiez les lessives biodégradables.
- Prenez de quoi rassembler vos déchets toxiques (piles, aérosols, batteries, tubes de pommade, emballage de pellicules photo...) afin de les ramener en France où le tri est bien fait et efficace. Un conseil : évitez au maximum d'emmener les emballages du matériel ou équipement que vous auriez acheté avant de partir... Toujours cela en moins à ramener en France
- Lorsqu'il y a peu de possibilité de recharge de batterie, prévoir des batteries de rechange ou éventuellement un chargeur solaire ou un chargeur sur allume cigare. Afin de conserver vos batteries au maximum, éviter d'utiliser l'écran de visée, de consulter les photos prises, et d'utiliser le flash.

#### Équipement fourni

- Pharmacie collective de base
- Sac de couchage
- Tentes 3 places pour 2 personnes
- Oreiller
- Matelas en mousse

## VISA & SANTÉ

### Formalités

Un passeport BIOMÉTRIQUE en cours de validité et valable 6 mois après votre retour est indispensable. Vérifiez impérativement ce passeport. Il est de votre seule responsabilité d'obtenir votre passeport et de vous conformer à la réglementation d'entrée dans ce pays avant la date de votre départ.

#### VISA :

Pour entrer et séjourner aux États-Unis, les ressortissants français n'ont pas besoin de visa pour un séjour touristique de moins de 90 jours. Toutefois, avant votre départ, (nous recommandons minimum 1 semaine avant le départ) vous devez remplir une autorisation préalable d'entrée sur le territoire des États-Unis sur ce site <https://esta.cbp.dhs.gov> - coût 14\$ à payer par carte bancaire en fin de procédure.

Pour les autres nationalités, merci de vous référer au site <https://esta.cbp.dhs.gov> / pour voir si votre pays est éligible à la demande d'ESTA. Si ce n'est pas le cas, vous pourriez avoir besoin d'un visa (délais d'obtention beaucoup plus longs).

Cette autorisation préalable est OBLIGATOIRE. Attention, utilisez uniquement ce site officiel et ne payez pas plus de 14\$.

Pour les femmes mariées, le nom déclaré auprès de l'ESTA doit être rigoureusement le même que celui indiqué sur votre billet d'avion. Une fois la demande faite, vous ne recevez pas de mail vous indiquant l'approbation ou non de la demande, il faut retourner sur le site <https://esta.cbp.dhs.gov> et vérifier le statut de votre demande grâce au numéro de dossier. Conservez bien les éléments transmis.

Cependant, les voyageurs qui se sont rendus en Iran, Irak, Syrie, Libye, Somalie, Yémen ou Soudan depuis le 1er mars 2011 ne peuvent plus bénéficier du régime d'exemption de visa. Ces personnes devront dorénavant solliciter un visa auprès des autorités diplomatiques et consulaires américaines (consulter l'ambassade des États-Unis).

**IMPORTANT :** Quel NOM doit être utilisé ?

**IL CONVIENT DE FAIRE CONCORDE LE MÊME NOM QUE SUR VOTRE PASSEPORT SUR TOUS LES DOCUMENTS : ESTA, RÉSERVATIONS AÉRIENNES...**

Pour les femmes mariées voyageant aux États-Unis, il est impératif de nous communiquer lors de la demande d'option vol le nom exact de votre passeport. Votre autorisation de voyage électronique, passeport et billet d'avion doivent impérativement être au même nom (en général: nom de jeune fille suivi parfois du nom d'épouse). Dans le cas où une option serait posée à un nom inexact il serait nécessaire de changer le billet et tout supplément tarifaire ne pourrait être imputé à Cheval d'Aventure.

Pour plus de précisions, consultez le site du ministère des affaires étrangères aux USA : <https://www.diplomatie.gouv.fr/fr/conseils-aux-voyageurs/conseils-par-pays-destination/etats-unis/>

#### Sortie de territoire des mineurs :

Si vous voyagez avec des enfants mineurs, vérifiez les formalités de sortie du territoire les concernant. Vous pouvez demander des informations auprès de la mairie de votre domicile, ou de la préfecture et consulter le site Service- public <https://www.service-public.fr/particuliers/vosdroits/F14930>

Dorénavant, les mineurs, quel que soit leur âge, doivent eux aussi avoir un passeport individuel.

A partir du 15 janvier 2017, l'enfant qui voyage à l'étranger sans être accompagné de l'un de ses parents doit présenter les 3 documents suivants :

Pièce d'identité valide du mineur : passeport + ESTA +

Photocopie du titre d'identité valide ou périmé depuis moins de 5 ans du parent signataire : carte d'identité ou passeport

+ Formulaire signé par l'un des parents titulaire de l'autorité parentale

Lien pour télécharger le formulaire d'autorisation de sortie du territoire CERFA : [https://www.formulaires.modernisation.gouv.fr/gf/cerfa\\_15646.do](https://www.formulaires.modernisation.gouv.fr/gf/cerfa_15646.do)

Pour les USA, vous devez obligatoirement récupérer vos bagages à la première escale américaine même si les bagages sont enregistrés jusqu'au bout (pour le passage des douanes).



De nouvelles mesures de sécurité sont entrées en vigueur dans les aéroports : les appareils électroniques (smartphones, tablettes, portables...) doivent être chargés et en état de fonctionnement pour tous les vols allant ou passant par les États-Unis et Londres. Les agents de contrôle doivent pouvoir les allumer. Par précaution, ayez votre chargeur à portée de main. Si votre appareil est déchargé ou défectueux, il sera confisqué. Cette mesure étant susceptible d'être étendue à d'autres aéroports, nous vous conseillons de charger vos appareils électroniques avant le vol quelle que soit votre destination.

## CONSEILS POUR L'OBTENTION DU VISA

A compter du 1er avril 2016, afin d'être éligible à un ESTA il vous faut détenir un passeport contenant une puce intégrée et dont la couverture laisse apparaître le symbole universel de passeport à données biométriques.

Les informations mentionnées ne sont qu'indicatives pour les ressortissants Français. Elles peuvent être sujettes à modification sans préavis de la part des autorités concernées. Il est donc prudent de les vérifier auprès du consulat systématiquement avant d'envoyer votre dossier.

Pour plus d'informations, nous vous conseillons de vous adresser à un organisme spécialisé type :

Visa express - <http://visas-express.fr>

Visa services - <http://www.lyonvisa.com>

## ADRESSES DES CONSULATS

- Paris | Ambassade des Etats-Unis  
2, avenue Gabriel  
75008 paris  
Tél. : 01.43.12.22.22  
Fax :
- Ambassade de France aux Etats-Unis  
4101 Reservoir Road, N.W.  
20007 Washington D.C.  
Tél. : +1 (202) 944 60 00  
Fax :  
[info@ambafrance-us.org](mailto:info@ambafrance-us.org)
- US Embassy  
24 Grosvenor Square  
W1A 2LQ London  
Tél. : 020 7499-9000  
Fax :

## Santé

---

Avant votre départ, nous vous conseillons de consulter votre médecin, qui seul pourra vous fournir des indications fiables sur votre état de santé général, et qui fera un point sur vos vaccinations habituelles ainsi que sur les vaccinations recommandées pour votre destination.

Sur les sites suivants, vous trouverez des conseils à suivre avant votre départ

O.M.S - <http://www.who.int/fr/>

Institut de veille sanitaire - <http://www.invs.sante.fr/>

Institut Pasteur - <http://www.pasteur.fr>

La responsabilité de Cheval d'Aventure ne saurait être engagée dans le cas où vous devriez rentrer en France à cause du non respect de ces obligations personnelles de santé.

Aucune vaccination obligatoire n'est demandée pour l'entrée aux USA, mais nous vous recommandons d'être à jour des vaccinations courantes (tétanos notamment)

## Assurance

---

Vous devez absolument être assuré en assistance et rapatriement pour participer à nos voyages.

Nous vous proposons une assurance MULTIRISQUES comprenant l'annulation, l'interruption et l'assistance rapatriement pour tous les pays du monde où

nous voyageons. En cas d'incident au cours du voyage, les accompagnateurs connaissent bien les procédures de rapatriement ou d'assistance. Leur mise en jeu est ainsi largement facilitée.

Si vous ne souscrivez pas notre assurance MULTIRISQUES, nous vous demandons de signer une décharge de responsabilité et de vérifier que vous êtes assurés par ailleurs. Vérifiez les garanties souscrites et les processus de déclenchement, emportez avec vous le numéro de téléphone d'urgence de votre assurance.

Enfin, faire une liste chiffrée du contenu de votre sac peut également être une bonne précaution en cas de destruction ou de perte de celui-ci !