






Torres del Paine en estancias

CHILI

Dans le parc mythique de Torres del Paine, partez pour une **randonnée à cheval en Patagonie** sur de valeureux criollos, aux côtés de guides baqueanos. À chaque étape, l'accueil chaleureux et confortable d'une estancia vous attend. La **Patagonie à cheval** fait partie de ces territoires mythiques, que l'on découvre ébloui et dont on revient envoûté !

Randonnée Équestre	 12 jours (8 à cheval)	 À partir de 5 560 €	
---------------------------	--	--	---



ITINÉRAIRE

Les points forts

- Une randonnée équestre sportive menée à vive allure par les baqueanos.
- La beauté étrange de Patagonie à l'extrémité d'un continent : pics hérissés, lacs et glaciers, forêts et pampa.
- La splendeur du glacier Grey
- La découverte du robuste criollo chilien.
- La lumière irréaliste des latitudes extrêmes de Patagonie.
- Des hébergements confortables en estancias traditionnelles.
- Une excursion en bateau dans le fjord de la Dernière Espérance

Jour 1 — EUROPE - SANTIAGO

Décollage d'une ville d'Europe à destination de Punta Arenas en Patagonie via Santiago de Chile .

Vols NON INCLUS dans notre tarif. Nous nous chargeons de la réservation de vos billets d'avion sur simple demande.

Jour 2 — SANTIAGO - PUNTA ARENAS - PUERTO NATALES

Arrivée à Santiago de Chile, connexion pour votre vol intérieur vers la Patagonie (vol à votre charge. Nous nous chargeons de la réservation de vos billets d'avion sur simple demande).

A votre arrivée à Punta Arenas, et transfert prévu à 15H00 pour Puerto Natales où vous arrivez vers 17h30.

Si vous ne souhaitez ou ne pouvez pas prendre le transfert collectif prévu, nous pouvons vous organiser la navette pour environ 15 USD / pers.

Le soir, dîner de bienvenue pour faire la rencontre de l'équipe qui va vous accompagner tout au long de votre voyage en Patagonie.

Jour 3 — PUERTO NATALES - HOSTERIA BALMACEDA - 4h de bateau et 2h à cheval

Départ au petit matin pour l'embarcadère de Puerto Natales. Balade en bateau jusqu'à Last Hope Sound (4 heures). Vous entrerez alors dans le parc national Bernardo O'Higgins.

Partagé par les régions de Magallanes et d'Aysen, il s'agit du plus grand parc national du Chili et l'un des cinq plus vaste dans le monde (plus de trois millions d'hectares). Accessible uniquement par l'eau, les montagnes ou la mer de glace elle même, il reste un des endroits les plus reculé et vierge de notre planète. Il contient également la troisième plus grosse masse de glace sur terre après l'Antarctique et le Groenland, le climat y est donc naturellement extrême.

Vous débarquez ici et profitez de la vue imprenable qui combine les forêts anciennes de conifères et hêtres à feuilles caduques, buissons et cyprès - un contraste saisissant avec les sommets enneigés et les glaciers de la région.

Vous faites ensuite une marche sans difficulté jusqu'au glacier de Serrano, d'environ 1 heure aller-retour.

Ensuite, court transfert de quelques minutes en zodiac jusqu'au lieu où les chevaux vous attendent.

Déjeuner avant une balade d'introduction de 2 heures sur un sentier à travers les forêts en passant par des rivières et des ruisseaux vierges à l'ombre de la chaîne de Chacabuco et de Balmaceda montagnes. Dîner et nuit à Hostería Balmaceda.

Jour 4 — HOSTERIA BALMACEDA - HOTEL DEL PAINE - 6-7 h à cheval

Après le petit-déjeuner, vous quittez l'Hostería Balmaceda et commencez la longue journée en selle d'aujourd'hui, qui vous donne l'occasion de profiter d'un paysage éblouissant sur la route vers les Torres del Paine. Vers la fin du sentier, vous traversez la rivière Nutria et arrivez sur la pampa qui marque la fin de la journée, à l'approche de notre hôtel pour la nuit, l'hôtel del Paine.

Cet hôtel propose des chambres confortables et de superbes vues sur le massif du Paine. Un grand salon / salle à manger avec un feu de bois et un bar confortable et un bon restaurant. Pour les lève-tôt, il offre également certains des meilleurs levers de soleil de toute la Patagonie !

Jour 5 — HOTEL PAINE - LAGO GREY - HOTEL PAINE - 6h00 à cheval

Après le petit déjeuner, vous retrouvez les chevaux et vous vous préparez pour la balade de ce jour au Lago Gray. Le parcours est dominé par les pics déchiquetés du massif del Paine en longeant le Rio Grey jusqu'au plus grand glacier du parc, le Glacier Grey.

En arrivant au début du sentier, vous attachez les chevaux et marchez sur la passerelle pivotante à travers la forêt pour la plage grise. La vue qui vous accueille est mémorable - les rives caillouteuses de la plage forment un contraste presque surréaliste avec le bleu des icebergs flottants qui ont issus du glacier voisin. Glacier Grey est tout simplement une merveille de la nature, il mesure 28 km de long et couvrant une superficie totale de 270 km carrés avec ses parois gelées de glace bleue dominant de près de 35 mètres de haut, il ne cesse d'impressionner.

Après avoir marché le long de la plage et apprécié une bonne pause pique-nique, vous vous remettez en selle pour le retour par le Rio Serrano .

Retour à l'hôtel del Paine pour la nuit.

* Note : Le Glacier lui-même est à 17 kilomètres de la plage Grey, donc ce qui aimerait s'en rapprocher encore, il est nécessaire d'y aller en bateau. Il est possible d'organiser cette excursion pour environ 140 USD (à régler sur place). Le retour à l'estancia se fait alors en véhicule, ce qui réduit le temps en selle à 3h00 dans la journée.

Cette excursion est à réserver à l'inscription mais à régler sur place.

Jour 6 — HOTEL PAINE - LAGUNA AMARGA - 7-8 h à cheval

Après le petit déjeuner à l'hôtel, il est temps de faire vos valises et vous remettre en selle en direction de l'est et du coeur du parc. Vous montez maintenant directement dans la chaîne de montagnes du massif du Paine, de sorte que la vue est spectaculaire et magnifique. Le sentier longe le bord sud des montagnes sur un chemin rarement emprunté au bord des lacs azur et turquoise avec l'immense granit pics de montagne pour décor. Après un pique-nique pris dans l'une des jolies vallées, vous continuez toujours vers l'est vers les belles pampas patagoniennes. Ici, vous avez la chance de faire un dernier galop à mesure que la lumière s'estompe alors que vos ombres s'allongent jusqu'à arriver à Laguna Amarga où vous logez pour la nuit en Tiny House.

Jour 7 — LAGUNA AMARGA - ESTANCIA GEMITA - ESTANCIA TERCERA BARRANCA - 5-6 h à cheval

 Estancia Tercera Barranca

Départ en direction du Nord Est via le site de la Laguna Amarga où vous serez peut être assez chanceux pour observer des flaments qui sont souvent présents dans la zone.

Ici, vous avez une superbe vue sur le lac et les tours du massif des Paine dans le fond. Encore une fois, le contraste est saisissant. Sur le chemin se sont sûrement des guanacos que vous rencontrerez et qui se signaleront à vous par leurs cris d'alerte au troupeau.

Entre les rives du lac et les chutes d'eau de Las Chinas, les occasions de galoper sont nombreuses. Vous déjeunez près des chutes puis repartez en direction de l'Estancia Tercera Baranca, votre étape pour la nuit.

Jour 8 — ESTANCIA TERCERA - ESTANCIA CERRO GUIDO - 5-6 h à cheval

Aujourd'hui, vous partez en véhicule rejoindre votre prochaine estancia, nommée Cerro Guido (20min de transfert). Il s'agit d'une authentique estancia de travail qui abrite 37 000 moutons, 2 500 vaches et 400 chevaux ! Vous randonnez avec de nouvelles montures dans les montagnes et collines environnantes, dont la Sierra Baguales, en français : "animal sauvage". Ces pics de basalte ressemblent étrangement à des cathédrales, les paysages sont incroyables, lunaires. Vous rencontrez de nombreux fossiles qui témoignent du passé géologique de cette région. Après le déjeuner, vous chevauchez jusqu'à un ancien site funéraire indien, où il ne reste plus grand chose mais vous aurez l'occasion de regarder des photos à l'estancia. Dîner typique et nuit.

Jour 9 — ESTANCIA CERRO GUIDO - SARMIENTO - ESTANCIA CERRO GUIDO - 7-8 h à cheval

Après le petit-déjeuner, vous partez pour une journée entière à cheval vers le sud et l'estancia Entro Lagos. Vous verrez à perte de vue d'immenses prairies d'herbes grasses et des pampas moelleuses. Vous avez l'opportunité de longs galops cadencés sur vos confortables et stables montures. Le sourire aux lèvres, vous allez pouvoir apprécier la Patagonie dans toute sa splendeur. Après un pique-nique reposant, la chevauchée de l'après-midi vous emmène jusqu'au lac Sarmiento et ses eaux cristallines puis vous passez par le lac Flamingo avant de rejoindre votre estancia. Soirée au coin du feu, dîner et nuit à l'estancia.

Jour 10 — ESTANCIA CERRO GUIDO - ESTANCIA LAS FLORES - ESTANCIA CERRO GUIDO - 7-8 h à cheval

Après un solide petit-déjeuner, vous retrouvez vos chevaux et partez pour une longue et dernière chevauchée dans les montagnes de la Sierra Baguales. La randonnée d'aujourd'hui vous donne un aperçu sur les vastes vallées glacières formées il y a des milliers d'années. Vous arrivez à l'estancia Las Flores, jolie mais déserte où vous découvrez une vieille habitation construite en terre.

Pendant la pause déjeuner, peut-être aurez-vous la chance d'apercevoir le vol d'un condor. Vous profitez des derniers panoramas sur les majestueuses Torres del Paine avant de rejoindre votre estancia pour un dîner typique asado à base de succulentes viandes grillées arrosé de bon vin rouge, sous les étoiles.

Jour 11 — ESTANCIA CERRO GUIDO - PUERTO NATALES - PUNTA ARENAS

Petit déjeuner et transfert vers Punta Arenas via Puerto Natales.

Un transfert collectif est prévu depuis Puerto Natales à 10h00 ce qui vous fait arriver à Punta Arenas vers 12h30 environ.

Vos retour à destination de l'Europe, via Santiago du Chili.

Jour 12 — EUROPE

Arrivée en Europe.

DATES & PRIX

DÉPART	RETOUR	PRIX HORS VOL	PRIX VOL INCLUS	STATUT
01/11/2020	12/11/2020	5 560 €		Ouvert
01/12/2020	12/12/2020	5 560 €		Ouvert
01/01/2021	12/01/2021	5 560 €		Ouvert
01/02/2021	12/02/2021	5 560 €		Ouvert
01/03/2021	12/03/2021	5 560 €		Ouvert

Remarques sur nos prix

• Les tarifs ci-dessus correspondent au tarif HORS AÉRIEN par adulte en chambre double standard. Nous pouvons réserver vos vols sur simple demande. Nous consulter.

- Le groupe est composé de 6 à 10 cavaliers internationaux. L'accompagnement est anglophone/hispanophone.
- **IMPORTANT** : Les départs peuvent également être assurés à partir de 4 ou 5 cavaliers moyennant un supplément de 550 € par personne. Il vous sera remboursé si nous trouvons d'autres cavaliers pour compléter le voyage.
- Le supplément chambre individuelle est de 990 €. Il n'est pas facturé si vous acceptez de partager votre chambre avec un(-e) autre cavalier(-ère).
- En cas d'arrivée ou départ en dehors des horaires de vols mentionnés (rendez-vous le Jour 2 à 15h00 à Punta Arenas / vol à partir de 13h00 le Jour 11), un transfert privatif est à régler sur place. Prévoir 15 USD / pers. pour un trajet en bus public.
- Les enfants, accompagnés d'un adulte, sont les bienvenus à partir de 12 ans - à condition d'avoir le niveau équestre requis.
- En raison des conditions extrêmes et de l'éloignement lors de la randonnée, l'âge est limité à 70 ans.
- Cette randonnée n'est pas accessible aux cavaliers de plus de 95 kg. Au delà de 95 kg, nous consulter.
- Dès le 1er octobre 2020, le programme est différent. Contactez nous pour avoir le programme mis à jour.
- Cette randonnée existe en version courte de 5 jours.

AVERTISSEMENT

Le parcours peut être modifié pour des raisons de sécurité, de météorologie ou d'imprévu. Des événements indépendants de notre volonté peuvent modifier les parcours : routes coupées, fleuves en crue, sécheresse, grèves, fêtes locales... Cheval d'Aventure, ses partenaires, ses accompagnateurs, ainsi que ses guides locaux mettront toujours tout en œuvre pour apporter la meilleure solution, même en modifiant le parcours. Les noms des hébergements sont donnés à titre d'information. En fonction des disponibilités, ils pourront être modifiés et remplacés sans préavis par un autre hébergement de même catégorie.

Notre prix comprend

ACCOMPAGNATEURS

L'encadrement par un accompagnateur local anglophone
Un second guide local à cheval

EQUIPE LOGISTIQUE

1 cheval par cavalier (sellerie + sacoches fournies)
Une équipe de baqueanos en charge des chevaux
Un véhicule d'intendance avec chauffeur

TRANSPORTS INTÉRIEURS

Bateau dans le fjord de la dernière Espérance
Tous les transferts mentionnés au programme.
Transfert collectif entre Punta Arenas et Puerto Natales: Rdv à 15h à l'aller et 10h pour le retour

MODE D'HÉBERGEMENT

Estancia et maison d'hôte en chambre pour 2 ou 3 personnes pendant la randonnée
Hôtel local 4* normes locales base 2 à 3 personnes par chambre à Puerto Natales

REPAS

Pension complète du petit déjeuner du J3 au petit-déjeuner du J11

DIVERS

Taxes d'entrée dans les parcs

Notre prix ne comprend pas

Assurance Annulation Interruption et Rapatriement : 3,8% du prix de votre voyage.
Assurance Annulation Interruption : 2,8% du prix de votre voyage.

Assurance complémentaire carte bancaire : 2,1% du prix de votre voyage.
Frais d'inscription obligatoires par personne : 15€ par dossier.

REPAS

Boissons (vins et boissons embouteillées) et extras personnels
Déjeuners libres les J2 et J11 à Puerto Natales ou Punta Arenas
2 dîners libres le J2 et J11 à Punta Arenas

TRANSPORTS

Vols internationaux aller/retour pour Punta Arenas

DIVERS

Pourboires équipes locales à votre discrétion (environ \$80 -100 à distribuer à l'équipe)

En option

HÉBERGEMENT

Chambre single

INFOS ÉQUESTRES

Cavalerie

Chevaux criollos, de taille moyenne, robustes. Le cheval criollo est exceptionnellement dynamique et endurant, habitué au terrain difficile et au pied sûr.

Niveau équestre & forme physique

MINIMUM TECHNIQUE REQUIS

Il faut être un cavalier expérimenté, habitué à l'extérieur et aux grands espaces. Parfaite maîtrise des trois allures (trot en levé, galop en équilibre). Savoir agir sur son cheval aux allures vives (ralentir, direction). Un niveau minimum galop 4 (ou équivalent en pratique) est demandé aux mineurs (+ de 12 ans) qui voyagent accompagnés.

ALLURES

Il faut être un cavalier endurant car les journées sont longues. L'allure de base de cette randonnée est bien sûr le pas, mais de bons trots réguliers, parfois rapides, et de nombreux galops pimentent chaque étape.

AUTONOMIE ET PARTICIPATION

Les chevaux sont sellés par les gauchos mais la participation de chacun est appréciée pour panser, selle et desseller les chevaux. Vous pouvez également participer à la distribution d'eau et de nourriture.

NIVEAU ET EXPÉRIENCE REQUISE

Bon niveau équestre obligatoire : Bonne condition physique nécessaire pour des étapes variables de 5 à 9 heures.

Une expérience de randonnée équestre sur plusieurs jours est un plus, mais n'est pas obligatoire. Les cavaliers qui ne montent pas régulièrement doivent absolument se remettre en selle avant la randonnée.

Partir à la rencontre de cultures et de mentalités différentes implique une acceptation de ces différences et leur respect.

EQUIPEMENT EQUESTRE

Sellerie gauchos (superposition de couches et peaux de mouton) très confortable.

Casque ou bombe fortement conseillé. Pour des raisons de sécurité et d'hygiène, munissez vous de votre matériel.

INFOS PRATIQUES

CONFORT

—
Estancias authentiques et hôtels ruraux confortables en chambre double ou triple avec salle de bain privative.

REPAS

Cuisine naturelle et très variée, largement approvisionnée dans les fermes d'élevage locales. L'agneau est la base de la cuisine patagonienne (avec le traditionnel asado cuisiné dans les estancias), mais l'on retrouve aussi du saumon, du poisson frais, du poulet, du boeuf et plusieurs plats traditionnels chiliens, accompagnés chaque soir de salade fraîche. Nous conseillons aux cavaliers végétariens de nous prévenir à l'avance. C'est le moment de réviser vos connaissances en espagnol pour communiquer avec l'équipe locale, tous des personnages hauts en couleurs !
Chaque cavalier compose son pique nique pour le déjeuner après le petit déjeuner avec la nourriture prévu à cet effet. Pour les randonnées en bivouac, les repas sont préparés sur une cuisinière à gaz, dans un refuge ou sous une grande tente. Les dîners sont systématiquement accompagnés de vin chilien, les veillées sont souvent animées !

CLIMAT

Torres del Paine, enserré dans les reliefs, a un climat plus doux que le reste de la Patagonie, néanmoins le temps est fondamentalement imprévisible il faut être prêt à tous les types de temps qui peuvent se succéder en quelques heures. Les vents forts sont très fréquents et les risques de pluie réels. Les températures minimum pendant l'été sont de 5° et maximum 20°.

GUIDE EQUIPE LOCALE

Encadrement par un chef d'expédition très professionnel et sympathique, secondé par des baqueanos, les wranglers chiliens. Hommes de chevaux expérimentés aux multiples talents, ils aiment aussi faire la fête !
L'accompagnateur chilien vous rejoint à Puerto Natales. Il est anglophone ou francophone selon la composition du groupe. Il est secondé par un deuxième guide en fonction du nombre de cavaliers, et par un cuisinier pour les voyages en bivouac au-delà de 6 cavaliers

TIPS

Il est toujours bien perçu de donner des pourboires quand vous êtes satisfaits du service auprès des guides locaux et du chauffeur du circuit. Que ceux-ci restent tout de même en cohérence avec le niveau de vie du pays.

LISTE EQUIPEMENT

Tête

- Un casque d'équitation : il est fortement recommandé. Les fabricants (GPA, HKM, LAS Helmets, Lamicell, Troxel, Equithème...) proposent aujourd'hui des casques d'équitation ventilés, solides et légers, agréables sous toutes les latitudes. Il existe également des coques de protection à mettre sous votre chapeau (Ranch & Rider, Lexington Safety Products) ou des chapeaux casques western (Troxel).
- Casquette ou chapeau pour le soleil (indispensable)
- Un bandana, une écharpe ou foulard ou chèche pour protéger le cou ou le visage de la poussière et du soleil
- Une paire de lunettes de soleil haute protection
- Un bonnet en laine ou une cagoule

Le buste:

- Veste en duvet ou parka (ou barbour ou ciré léger sur veste très chaude)
- Vêtement imperméable (seul le ciré marin, cycliste ou pêcheur, deux pièces est efficace, le poncho peut effrayer les chevaux et le KW est insuffisant)
- 1 Pull fin
- 2 Pulls plus épais ou laines polaire
- 4 chemises ou sous pull à manches longues

Jambes

- 2 culottes d'équitation ou longues chaps en cuir
- 1 pantalon de rechange (randonnée ou jean ou équivalent)
- 1 pantalon de type Goretex (imperméable et respirant)
- 1 collant ou équivalent
- 1 maillot de bain peut-être utile (baignade dans les lacs, toilette en rivière)
- Sous-vêtements en coton ou en synthétique non irritant

Pieds et Mains

- Chaussures de marche parfaitement étanches avec guêtres ou bottes solides avec lesquelles vous pouvez marcher facilement
- Une paire de chaussures de rechange
- Des paires de chaussettes chaudes

- Une paire de gants chauds
- Une paire de gants fins qui sèchent vite

Petits trucs à cheval

- Crème apaisante bien utile aux recoins de votre intimité irrités par de longues heures à cheval.
- Rien sur le dos, tout dans votre veste ou une banane ventrale: stick à lèvres, crème solaire, passeport, petit appareil photo ou mini caméra (étanche), cordelettes, lunettes... plus accessible que les fontes.
- Le sac à dos à cheval n'est pas autorisé
- Les cavaliers de 1m90 et + apprécieront une paire d'étrivière réglable (étrivières des selles locales sont réglables mais parfois limitées en longueur)

Divers

- Sac de voyage 60 - 80 litres, de préférence un sac souple (ouverture frontale ou sac à dos)
- 1 gourde de 1,5 litres ou 2 équivalentes
- Thermos (facultatif)
- Lampe frontale, piles et ampoules de rechange
- Nécessaire de toilette (lingettes biodégradables pour remplacer l'eau, micropur...)
- Papier toilette + briquet pour brûler celui-ci après usage
- Un couteau suisse ou équivalent (en soute!!)
- Petits sacs en plastique pour jeter dans la poubelle
- Des boules 'quies' peuvent être utiles
- Sac à dos de 25-30.
- Appareil photo (avec une batterie de rechange)
- Une paire de jumelles éventuellement

Pharmacie

Par précaution, indiquez vos allergies aux médicaments dans votre pharmacie.

- Médicaments personnels
- 1 Antibiotique à large spectre
- Aspirine ou doliprane
- Anti diarrhéiques
- Vitamine C
- Crème solaire à forte protection pour les lèvres et la peau
- Collyre
- Crème hydratante
- Un rouleau de sparadrap
- Une bande élastique adhésive de 10 cm de large
- Une boîte de pansements adhésifs
- Pochettes de désinfectants prêtes à l'emploi
- Pastilles de Micropur ou Hydroclonazone pour désinfecter l'eau
- Une crème et un spray anti moustique
- Des Compeed pour les ampoules.

Spécifique altitude : Aspegic 1000, Duxil... pour maux de tête persistants dus à l'altitude, somnifère léger, Diamox ou Aldactazine en comprimés (sur prescription médicale, à n'utiliser que sur l'avis de votre médecin).

Informations générales

- La compagnie aérienne autorise un seul sac en soute par passager. Prenez garde à ne pas dépasser 15kg, car vous pourriez avoir à régler à l'enregistrement les kg excédentaires.
- Les bagages cabines sont limités à 7 kg (dimensions maximales de 56 cm x 45 cm x 25 cm), ils ne doivent contenir aucun objet coupant (couteau, ciseaux, lime, coupe-ongles, etc.) et la quantité de liquide autorisée par passager est limitée à 100 ml par contenant. Il est recommandé en revanche d'y mettre appareil de photos, lunettes, médicaments et autres objets dont on ne pourrait se passer en cas de perte (momentanée) du bagage.
- Pendant la randonnée, nous vous demandons cependant de ne pas excéder 15 Kg de bagage par personne de manière à ne pas trop encombrer la logistique.
- En cas de perte de vos papiers, nous vous conseillons de ranger une copie de votre passeport dans un endroit différent des originaux.
- Si, afin de partir " léger ", vous lavez vos vêtements en cours de voyage, privilégiez les lessives biodégradables.
- Prenez de quoi rassembler vos déchets toxiques (piles, aérosols, batteries, tubes de pommade, ...) afin de les ramener en France où le tri est bien fait et efficace. Un conseil : évitez au maximum d'emmener les emballages du matériel ou équipement que vous auriez acheté avant de partir... Toujours cela en

moins à ramener en France.

Équipement fourni

- Pharmacie collective
- 1 paire de sacs de taille moyenne
- Draps, couvertures et serviettes de toilette sont fournis.

VISA & SANTÉ

Formalités

Pour un séjour inférieur à trois mois, le visa n'est pas exigé. La présentation d'un passeport valable pour l'ensemble du séjour au Chili est demandée. Peuvent être exigés le justificatif de sortie du territoire (billet d'avion, de bus, etc) et des justificatifs de ressources.

En arrivant sur le territoire chilien, les autorités locales (PDI) remettent une « Tarjeta Unica Migratoria ». La conserver pendant tout le séjour. Elle sera exigée à la sortie du pays.

Pour les voyageurs arrivant par voie terrestre, veillez à bien passer par un poste frontalier où les autorités locales apposeront un tampon d'entrée sur votre passeport et vous délivreront la « Tarjeta Unica Migratoria ».

CONSEILS POUR L'OBTENTION DU VISA

Les informations mentionnées ne sont qu'indicatives pour les ressortissants Français. Elles peuvent être sujettes à modification sans préavis de la part des autorités concernées. Il est donc prudent de les vérifier auprès du consulat systématiquement avant votre départ.

ADRESSES DES CONSULATS

- British Embassy in Chile
Avda. El Bosque Norte 0125
Las Condes,
Santiago
Chile
Las Condes
Santiago
Tél. : +56 2 2370 4100
Fax :
embsan@britemb.cl
- Consulate of the Republic of Chile
1736 Massachusetts Ave NW
DC 200 36 WASHINGTON
Tél. : +1 202 530 4104
Fax :
- Embassy of Chile in UK
37-41 Old Queen Street
SW1H 9JA LONDON
Tél. : +44 20 7222 2361
Fax :
- Ambassade du Chili en France
2, Av. de la Motte-Picquet
75007 PARIS
Tél. : 01 44 18 59 60
Fax :
echile.francia@minrel.gov.cl
- Consulat du Chili en France
64, boulevard de La-Tour-Maubourg
75007 PARIS
Tél. : 01 44 18 59 60
Fax :

cchile.paris@minrel.gov.cl

- Ambassade de France au Chili
Avenida Condell 65
Providencia Santiago

Tél. : +56 224 708 000

Fax :

Santé

Pour ce pays :

Aucune vaccination obligatoire n'est demandée pour l'entrée au Chili, mais nous vous recommandons d'être à jour des vaccinations courantes et notamment : hépatite A, hépatite B, diphtérie-tétanos-poliomyélite et typhoïde.

Le virus des Andes, responsable de l'hanta particulièrement présent au Chili et en Argentine, est à l'origine d'une fièvre hémorragique avec syndrome rénal aux conséquences parfois mortelles.

Le virus Hanta existe à l'état endémique, particulièrement (mais pas uniquement) dans les provinces situées au sud de Santiago (régions administratives du Bio Bio, de la Auracania, de Los Rios, de Los Lagos, Region Aysen). Sa transmission se fait par voie respiratoire (inhalation de particules virales contenues dans les urines, la salive et les selles du rongeur) ou plus rarement par morsure.

Avant votre départ, nous vous conseillons de consulter votre médecin, qui seul pourra vous fournir des indications fiables sur votre état de santé général, et qui fera un point sur vos vaccinations habituelles ainsi que sur les vaccinations recommandées pour votre destination.

Sur les sites suivants, vous trouverez des conseils à suivre avant votre départ :

O.M.S - <http://www.who.int/fr/>

Institut de veille sanitaire - <http://www.invs.sante.fr/>

Institut Pasteur - <http://www.pasteur.fr>

La majorité des hôpitaux ont un service pour les maladies infectieuses et tropicales. Pour plus d'informations, veuillez consulter celui le plus proche de chez vous.

La responsabilité de Cheval d'Aventure ne saurait être engagée dans le cas où vous devriez rentrer en France à cause du non respect de ces obligations personnelles de santé.

Assurance

Vous devez absolument être assuré en assistance et rapatriement pour participer à nos voyages.

Nous vous proposons une assurance MULTIRISQUES comprenant l'annulation, l'interruption et l'assistance rapatriement pour tous les pays du monde où nous voyageons. En cas d'incident au cours du voyage, les accompagnateurs connaissent bien les procédures de rapatriement ou d'assistance. Leur mise en jeu est ainsi largement facilitée.

Si vous ne souscrivez pas notre assurance MULTIRISQUES, nous vous demandons de signer une décharge de responsabilité et de vérifier que vous êtes assurés par ailleurs. Vérifiez les garanties souscrites et les processus de déclenchement, emportez avec vous le numéro de téléphone d'urgence de votre assurance.

Enfin, faire une liste chiffrée du contenu de votre sac peut également être une bonne précaution en cas de destruction ou de perte de celui-ci !