






Salta et le Chemin de l'Inca - version longue

ARGENTINE

Au départ de Salta, où l'ambiance coloniale et les traditions indiennes sont restées vivaces, vous rejoignez **à cheval le grand chemin de l'Inca en Argentine** et atteignez, vers 3000 m, les crêtes de la puna du Cerro Bayo, royaume du condor. Paysages époustouflants, rencontre **à cheval avec les gauchos**, partage du travail traditionnel dans l'estancia d'élevage, un bouquet d'émotions rares !

Expédition en Autonomie	 13 jours (9 à cheval)	 À partir de 2 425 €	
--------------------------------	--	--	---



ITINÉRAIRE

Les points forts


- Grande variété de paysages naturels d'Argentine : montagnes des Andes, vallées désertiques, pampas de cactus et forêt tropicale.
- Découverte du très résistant cheval criollo.
- Accueil chaleureux dans les villages traversés et immersion dans la culture gauchos : des nuits chez l'habitant ou en maison d'alpage.
- Découverte de Salta, fleuron de l'architecture coloniale du nord argentin.
- Existe en version courte avec 6 jours à cheval.

Jour 1 — EUROPE - Salta

Départ d'Europe à destination de Salta.

Tarifs HORS VOLS. Contactez nous pour tout devis personnalisé.

Jour 2 — Arrivée à SALTA

 Del Vino Boutique Hotel

VOLS NON INCLUS dans le tarif - réservable uniquement avec un vol international.

Arrivée à l'aéroport à 16h00 maximum et transfert pour votre hôtel pour y déposer vos bagages.

Hors du commun, la ville de Salta, dont le surnom est "La Linda", "la belle" en français, est sans conteste l'une des plus belles villes du Nord Argentin. Visite le Musée de l'Archéologie de Haute Montagne (MAAM) qui expose les objets trouvés sur un site sacrificiel Inca en haut du volcan Lullullaco. Vous pouvez également y observer les momies les mieux conservées au monde.

Dîner puis nuit à l'hôtel.

Jour 3 — SALTA - PIEDRA MOLINO (3348 m) - PENAS BLANCAS (2760 m) - 3H à cheval

Ce matin c'est le début de notre belle chevauchée andine !

La route vous mène sur la Cuesta del Obispo de laquelle vous avez une vue à couper le souffle. Vous traversez le Parc National de Cardones où il n'est pas rare de voir des guanacos (les petits lamas sauvages). La route en elle même pourrait constituer un but de visite, mais c'est bien à Piedra del Molino (3348 m d'altitude) que vous êtes attendus par les gauchos et leurs chevaux. Après une telle entrée en matière et une fois les présentations faites, déjeuner auprès des chevaux.

Mise en selle en direction du sud et de Peñas Blancas (2750 m) que vous atteignez avant le coucher du soleil. C'est à travers les hauts plateaux, "cachi pampa" et sûrement en croisant quelques ânes sauvages, descendants d'ânes relâchés par les Conquistadors Espagnols, que vous rejoignez les cabines pour le dîner et la nuit.

Jour 4 — PENAS BLANCAS - 5 à 6H à cheval

Aujourd'hui vous chevauchez dans la Vallée de Calchaqui dans laquelle vous découvrez un mode de vie millénaire : simple et en harmonie avec la nature.

Déjeuner dans le lit d'une rivière asséchée qui fera une excellente piste de galop quand vous vous remettrez en selle.

Les peintures rupestres des habitants d'alors, que l'on appelle aujourd'hui Indiens sont émouvantes.

Vous passez par un ranch d'élevage à Isonza, où l'on travaille le bétail de la même façon depuis plusieurs siècles, tout comme l'on élève, traite et fait du fromage de chèvre .

Cette journée dans le temps où les Incas peuplaient la région prend fin alors que vous montez le campement pour la nuit.

Jour 5 — PENAS BLANCAS - AMBLAYO (200 m) - 5 à 6H à cheval

Vous partez en direction du sud ce matin vers Yaslaguala. Le paysage se couvre alors de cactus géants et jusqu'à

Après déjeuner, vous passez par Amblayo (2450 m) qui ne compte que 150 âmes et qui n'est accessible qu'à cheval mais qui est réputé pour sa production de fromages de chèvre.

Avant d'entrer dans ce village avec la sensation d'être dans un film western, vous passez par des zones archéologique dont certains endroits sont jonchés de tessons et bris de poteries peintes. Il est évident qu'il convient de ne rien déranger sur votre passage.

Nuit à Amblayo avec douche chaude et électricité !

Jour 6 — AMBLAYO - 4 à 5H à cheval

Matinée de repos et de visite du village d'Amblayo, de la chapelle et des ses retables XVII ème, ramenés du Pérou. Le voisinage vous en apprendra plus sur les coutumes de ce village hors du temps.

Après le déjeuner, continuation vers la Sierra Pelada et ses couleurs étonnantes. En fin d'après midi retour sur Amblayo pour un barbecue convivial avec vos hôtes.

Jour 7 — AMBLAYO - EL CHURQUI (1960 m) - 5 à 6H à cheval

Cette nouvelle journée est pleine de contraste. Alors que vous arpentez les crêtes du Cerro del Leon Muerto et profitez de vues magnifiques sur le Cerro Pelado et la vallée d'Amblayo, le désert laisse place aux hauts pâturages de montagne, situés entre 2800 m et 3000 m. Peuplés de troupeaux de vaches et de chevaux en liberté, c'est aussi le territoire du condor.

Vous descendez par la forêt subtropicale de la vallée de Lerma, à travers les fleurs de toutes les couleurs.

L'étage de ce soir est le camp de Churqui, maison d'alpage des parents d'un des gauchos, qui nous accueillent avec un dîner réconfortant. Nuit en refuge. Électricité disponible mais commodités limitées (Eau froide et toilettes).

Jour 8 — EL CHURQUI - EL AYUZO (2500 m) - 5 à 6H à cheval

Vous quittez El Churqui pour remonter par le rio de Los Orquetas, à nouveau vers le Cerro del Leon Muerto mais plus au sud cette fois. Hauts plateaux et montagnes, sentiers escarpés où les chevaux font merveille et vous emmènent jusqu'à El Ayuzo pour le camp du soir à 2500 m d'altitude. La vue sur la vallée de Calchaqui est remarquable et il est facile de comprendre pourquoi la famille qui nous accueille à choisi cet endroit pour s'y installer. Nuit sous tente. Commodités limitées (Eau froide et toilettes)

Jour 9 — EL AYUZO - CERRO BOLA - EL AYUZO - 5 à 6H à cheval

Aujourd'hui, vous profitez de faire une étape en boucle pour faire de belles allures dans les lits de rivières asséchés et sur les chemins autour du Cerro Bola.

La paysage est minéral, de couleur ocre que viennent contraster joliment les cactus géants.


Un caroubier centenaire vous fourni l'abri idéal pour pique-niquer.

Le retour vers El Ayuzo se fait aussi à vive allures sur d'autres chemins tout aussi galopant.

Jour 10 — AL AYUZO - RASTROJITOS (1900 m) - 5 à 6H à cheval

Toujours dans l'univers des vallées Calchaqui, vous rejoignez le canyon de Cafayate et ses formations rocheuses remarquables. C'est un long canyon aux couleurs chatoyantes d'où surgit une succession de formes étranges, travaillées par l'érosion. Dans toute la région, l'apparition de la chaîne andine a totalement bouleversé le paysage et a fait apparaître ces formations cachées par l'eau. Vous dessellez les chevaux aux abords du petit refuge de Rastrojitos, nuit sous tente.

Jour 11 — RASTROJITOS - PUENTE MORALES (1300 m) - SALTA - 3H à cheval

 Del Vino Boutique Hotel

Dernière matinée en selle et dernières vues panoramiques exceptionnelles. Descente en douceur dans la vallée sur des pentes assez raides et techniques en longeant la rivière Las Conchas.

Arrivée à Puente Morales, adieu aux chevaux et aux gauchos qui vous ont accompagné tout le long de cette chevauchée. Transfert vers Salta (2h de route). Dîner d'adieu qui est l'occasion de se reparler de ces instants mémorables.

Nuit à l'hôtel.

Jour 12 — SALTA - BUENOS AIRES - EUROPE

Petit déjeuner et transfert pour votre vol à destination de l'Europe via Buenos Aires.

Correspondance autonome et continuation de votre vol.

Dîner et nuit en vol.

VOLS NON INCLUS dans le tarif - réservable uniquement avec un vol international.

Attention : Les vols internationaux et domestiques ne sont pas tous opérés du même aéroport. Le transit est possible entre les deux aéroports est possible en navette pour un coût modique (env. 10 eur/pers) ou en taxi (env.20 eur/voiture). En fonction de la circulation, le trajet peut durer 1h30. Prévoyez suffisamment de temps pour assurer ce trajet et les formalités d'embarquement.

Jour 13 — EUROPE

Arrivée en Europe.

DATES & PRIX

DÉPART	RETOUR	PRIX HORS VOL	STATUT
11/09/2026	23/09/2026	2 425 €	Ouvert
20/11/2026	02/12/2026	2 425 €	Ouvert

Remarques sur nos prix

• Les tarifs ci-dessus correspondent au tarif HORS AÉRIEN par adulte en chambre/tente double standard. Nous pouvons réserver vos vols sur simple demande. Nous consulter.

• Groupe de 6 à 12 cavaliers internationaux. L'accompagnement est anglophone et hispanophone.

• IMPORTANT : Les départs peuvent également être assurés à partir de 2 ou 3 cavaliers moyennant un supplément de 470 € par /pers, il est de 290 € si le groupe est de 4 ou 5 cavaliers.

Il vous sera remboursé si nous trouvons d'autres cavaliers pour compléter le voyage.

• Si vous vous inscrivez seul(e) et que nous n'avons pas d'autres cavaliers susceptibles de partager votre hébergement, un supplément chambre individuelle de 205 € vous sera facturé à l'inscription. Ce supplément vous sera remboursé à condition que vous soyez disposé à partager votre hébergement et que nous trouvions un autre cavalier de même sexe pour ce partage.

Pour information, à l'estancia de Peñas Blancas (les deux premières nuits du programme), les lits sont en dortoirs.

• Les enfants, accompagnés d'un adulte, sont les bienvenus à partir de 12 ans - à condition d'avoir le niveau équestre requis.

• Cette randonnée n'est pas accessible aux cavaliers de plus de 100 kg.

Au delà de 100 kg, nous consulter.

AVERTISSEMENT

Le parcours peut être modifié pour des raisons de sécurité, de météorologie ou d'imprévu. Des événements indépendants de notre volonté peuvent modifier les parcours : routes coupées, fleuves en crue, sécheresse, grèves, fêtes locales... Cheval d'Aventure, ses partenaires, ses accompagnateurs, ainsi que ses guides locaux mettront toujours tout en œuvre pour apporter la meilleure solution, même en modifiant le parcours. Les noms des hébergements sont donnés à titre d'information. En fonction des disponibilités, ils pourront être modifiés et remplacés sans préavis par un autre hébergement de même catégorie.

Notre prix comprend

ACCOMPAGNATEURS

L'encadrement par un guide-accompagnateur local anglophone et hispanophone

EQUIPE LOGISTIQUE

1 cheval par cavalier
3 gauchos en charge des chevaux (donnée pour un groupe de 10 cavaliers)
1 assitant-guide en charge de la logistique
3 à 4 mules de bât (donnée pour un groupe de 10 cavaliers)

TRANSPORTS INTÉRIEURS

Tous les transports terrestres sauf les transferts de et vers l'aéroport international de Buenos Aires

MODE D'HÉBERGEMENT

Hôtel local de standard 3/4* base 2 à 3 personnes par chambre à Buenos Aires
3 nuits sous tentes 3 places pour 2 personnes
Estancia rénovée en hôtel base 2 à 3 personnes par chambre à Salta
5 nuits chez l'habitant / Refuges

REPAS

Pension complète du dîner du jour 3 au petit-déjeuner du jour 13 : repas chaud le soir et pique-nique le midi

Dîner spectacle le J2 à Buenos Aires + Petit-déjeuner à l'hôtel le jour 3
Eau de source ou traitée et vin aux repas pendant la randonnée

DIVERS

Sacoques doubles de grande taille pour porter à cheval vos bagages des 9jrs de randonnée
Pharmacie collective
Téléphone satellite pour les appels d'urgence

Notre prix ne comprend pas

Assurance rapatriement et annulation "multirisques" sans risques épidémies : 3,8% du prix de votre voyage.
Assurance Annulation et interruption de séjour : 2,8% du prix de votre voyage.
Assurance complémentaire carte bancaire (gold, visa premier...) : 2,1% du prix de votre voyage.
Frais d'inscription obligatoires : 15 euros par personne

REPAS

Boissons (hors randonnée) et extras personnels
Déjeuners libres à votre arrivée à Buenos Aires le J2 et à votre arrivée à Salta le J3.

TRANSPORTS

Vols réguliers et domestiques
Transferts de et vers l'aéroport international de Buenos Aires
Vol internationaux et domestiques - nous contacter pour tout devis

DIVERS

Supplément petit groupe (voir remarques sur les prix)

Pourboires aux équipes locales (à votre discrétion)

En option

HÉBERGEMENT

Chambre et tente individuelle : Voir rubrique Remarques sur nos prix

DIVERS

Extension à Buenos Aires Soirée Tango Show

INFOS ÉQUESTRES

Cavalerie

Chevaux criollos et pasos péruviens, endurants, énergiques et coopératifs, adaptés au terrain accidenté et offrant un confort exceptionnel.

Guide & équipe locale

Tatiana vient d'une famille allemande. Elle a commencé à monter à cheval à 5 ans initiée par sa mère qui lui fit découvrir très tôt les merveilles du monde du cheval. Elle apprend à respecter et adorer cet énorme animal qui se donne entier à l'homme. Elle a vécu plusieurs années dans une grande propriété agricole à 500 km de Buenos Aires lui permettant de se dédier entièrement à sa passion et effectuer de grandes chevauchées dans la Pampa avec ses propres chevaux. La vente de cette ferme familiale provoqua une rupture avec les équidés puisqu'elle ne put remonter que plusieurs années après. Son arrivée à l'agence en tant que guide et coordinatrice locale fut un rêve devenu réalité. Elle découvre alors un métier qui la passionne par sa proximité avec les amateurs de chevaux et des grands espaces vierges. Avec elle, les cavaliers partent pour une véritable expérience plus qu'une simple randonnée équestre.

Eduardo est né en 1964 à New York, il est issu d'une formation d'ingénieur industriel de l'université de Buenos Aires. Puis il travailla en tant que consultant en management et marketing jusqu'à ce qu'il décide de fonder une agence dédiée au tourisme équestre en Argentine et au Chili. Grand passionné de chevaux il développe et guide des randonnées originales sur ces deux pays et notamment la traversée des Andes.

Niveau équestre & forme physique

MINIMUM TECHNIQUE REQUIS

Être à l'aise à cheval à toutes les allures et en terrain varié (trotter enlevé, galoper en groupe et en équilibre).

Les enfants, accompagnés d'un adulte, sont les bienvenus à partir de 12 ans - à condition d'avoir le niveau équestre requis.

Cette randonnée n'est pas accessible aux cavaliers de plus de 100 kg.

ALLURES

L'allure de base est le pas, plusieurs opportunités de trots et galops dans les vallées des Calchaquies.

AUTONOMIE ET PARTICIPATION

Il vous sera demandé de panser, seller et desseller votre cheval. Une équipe de gauchos s'occupent de nourrir et abreuver les chevaux et les mules de bât. Une participation aux tâches du camp vous sera demandé, notamment le montage et démontage de votre tente.

NIVEAU ET EXPÉRIENCE REQUISE

Niveau équestre requis : à l'aise à cheval à toutes les allures en extérieur et en terrain varié. L'allure de base est le pas. Le terrain est parfois accidenté. Une étape très longue.

Une expérience de randonnée à cheval sur plusieurs jours est un plus, mais n'est pas obligatoire. Les cavaliers qui ne montent pas régulièrement doivent absolument se remettre en selle avant la randonnée.

Partir à la rencontre de cultures et de mentalités différentes implique une acceptation de ces différences... et leur respect.

EQUIPEMENT EQUESTRE

- Sellerie gaucho avec peaux de mouton très confortable

- Sacoques

- Casque ou bombe fortement conseillé. Pour des raisons de sécurité et d'hygiène, munissez vous de votre matériel.

CONFORT

Pendant la randonnée à cheval :

- 8 nuits chez l'habitant ou en refuge (douche possible 2 nuits).

Les matelas peuvent être prêtés sur demande. Aucun chauffage pendant ces nuits.

Si vous campez tente 3 places pour 2 personnes ou de 5 places pour 3,

- nuits en hôtel boutique à Salta .

REPAS

Le plus souvent préparé sur des feux de bois, la cuisine est traditionnelle, savoureuse et abondante, à base de produits frais et locaux, accompagnée de vin national. Pour le midi, le plus souvent des pique-niques.

EAU

L'approvisionnement se fait dans l'eau des rivières et des lacs, l'eau est propre et pure. Les cavaliers qui le souhaitent peuvent prévoir des pastilles de type "micropur" ou "aquatab" pour la traiter avant de la consommer. Il est nécessaire de prévoir une gourde pour votre usage quotidien. Les campements se font systématiquement à proximité d'un point d'eau et nous croisons régulièrement des rivières en cours d'étape pour faire le plein. Eau embouteillée fourni

CLIMAT

En Argentine, située dans l'hémisphère sud, les saisons sont inversées.

On distingue deux saisons marquées :

- l'été, de novembre à mars, avec des températures plus hautes mais des pluies aussi plus abondantes.

Comptez entre 30°C et 4°C au plus bas la nuit.

- l'hiver, d'avril à octobre, avec des températures un peu plus fraîches mais surtout moins de précipitations.

Comptez entre 23°C et -3°C au plus bas la nuit

Les gelées ne sont pas rares en juillet, durant l'hiver austral.

TIPS

Il est toujours bien perçu de donner des pourboires lorsque vous êtes satisfaits du service auprès des guides locaux et du chauffeur du circuit. Que ceux-ci restent tout de même en cohérence avec le niveau de vie du pays et à votre discrétion.

LISTE EQUIPEMENT

La logistique est assurée par des chevaux et mules de bât. Merci de limiter vos bagages à 15 kg / personne. Vous pourrez laisser des affaires accessoires à Salta.

Tête

• Un casque d'équitation : il est fortement recommandé. Pour des raisons de sécurité et d'hygiène, munissez vous de votre matériel.

Les fabricants (GPA, HKM, LAS Helmets, Lamicell, Troxel, Equithème...) proposent aujourd'hui des casques d'équitation ventilés, solides et légers, agréables sous toutes les latitudes. Il existe également des coques de protection à mettre sous votre chapeau (Ranch & Rider, Lexington Safety Products) ou des chapeaux casques western (Troxel).

• Casquette ou chapeau pour le soleil (indispensable)

• Un bandana, une écharpe ou foulard ou chèche pour protéger le cou ou le visage de la poussière et du soleil

• Une paire de lunettes de soleil haute protection

• Un bonnet chaud ou une cagoule

Buste

• Sous-vêtements thermiques (tee shirts manches courtes ou longues).

• Tee-shirts en coton + chemises à manche longue (pour protection contre le soleil) ou T-shirt en matières techniques à séchage rapide.

• 1 polaire légère ou équivalent

• 1 polaire chaude ou équivalent + 1 polaire de rechange

• 1 veste chaude de type Goretex (imperméable et respirante)

• 1 veste chaude pour les veillées

Jambes

• 2 culottes d'équitation ou longues chaps en cuir

- 1 pantalon de rechange (randonnée ou jean ou équivalent)
- 1 pantalon de type Goretex (imperméable et respirant)
- 1 collant ou équivalent pour les nuits
- Sous-vêtements en coton ou en synthétique non irritant

Pieds et Mains

- 1 paire de chaussures de marche légères avec chaps ou boots avec des mini-chaps spécifique pour l'équitation
- 1 paire de chaussures imperméables ou bottes (très appréciées en cas de pluie et aussi le matin au camp, rosée souvent abondante)
- 1 paire de baskets ou chaussures légères équivalentes pour le soir
- Plusieurs paires de chaussettes épaisses
- 1 paire de gants pour se protéger du soleil, du froid et des frottements

Dormir

- Sac de couchage chaud confort -5° min.

Nous vous conseillons également de doubler celui-ci avec un sac à viande en soie ou en polaire.

- Matelas léger et isolant (attention pas de matelas autogonflant).

Divers

- Sac de voyage 60 - 80 litres, de préférence un sac souple (ouverture frontale ou sac à dos)
- 1 gourde de 1,5 litres ou 2 équivalentes
- Lampe frontale, piles et ampoules de rechange
- Nécessaire de toilette dont serviettes de toilette
- Un couteau suisse ou équivalent (en soute!!)
- Petits sacs en plastique pour jeter dans la poubelle
- Des boules 'quies' peuvent être utiles pour ceux qui auraient le sommeil léger en colocation sous tente
- Appareil photo (avec une batterie de rechange)
- Une paire de jumelles éventuellement

Pharmacie

Par précaution, indiquez vos allergies aux médicaments dans votre pharmacie.

- Médicaments personnels + ordonnance
- Aspirine ou doliprane
- Crème solaire à forte protection pour les lèvres et la peau
- Collyre
- Crème hydratante + stick à lèvres
- Antidiarrhéique

Spécifique altitude : Aspegic 1000, Duxil... pour maux de tête persistants dus à l'altitude, somnifère léger, Diamox ou Aldactazine en comprimés (sur prescription médicale, à n'utiliser que sur l'avis de votre médecin).

Informations générales

- La compagnie aérienne autorise un seul sac en soute par passager. Prenez garde à ne pas dépasser ce poids, car vous pourriez avoir à régler à l'enregistrement les kg excédentaires.
- Les bagages cabines sont limités à 7 kg (dimensions maximales de 56 cm x 45 cm x 25 cm), ils ne doivent contenir aucun objet coupant (couteau, ciseaux, lime, coupe-ongles, etc.) et la quantité de liquide autorisée par passager est limitée à 100 ml par contenant. Il est recommandé en revanche d'y mettre appareil de photos, lunettes, médicaments et autres objets dont on ne pourrait se passer en cas de perte (momentanée) du bagage.
- Pendant la randonnée, nous vous demandons cependant de ne pas excéder 15 Kg de bagage par personne de manière à ne pas trop encombrer la logistique.
- En cas de perte de vos papiers, nous vous conseillons de ranger une copie de votre passeport dans un endroit différent des originaux.
- Si, afin de partir "léger", vous lavez vos vêtements en cours de voyage, privilégiez les lessives biodégradables.
- Prenez de quoi rassembler vos déchets toxiques (piles, aérosols, batteries, tubes de pommade, emballage de pellicules photo...) afin de les ramener en France où le tri est bien fait et efficace. Un conseil : évitez au maximum d'emmener les emballages du matériel ou équipement que vous auriez acheté avant de partir... Toujours cela en moins à ramener en France.

Voici nos 6 conseils pour un voyage responsable :

1. **Voyagez léger** : Le poids des valises impacte négativement les émissions de CO2 du kérosène et de l'essence.
2. **Supprimez le plastique** : Emmenez votre gourde réutilisable préférée. Un mug et des couverts durables pour les nuits en tente ou pendant votre vol.
3. **Préservez la nature** : Prévoyez une "poubelle de voyage" pour vos déchets pendant la randonnée. Laissez les plantes à leur place, elles sont plus belles ainsi, observez la faune à distance pour ne pas les déranger. Utilisez des produits cosmétiques biodégradables, afin de protéger votre peau et l'environnement.
4. **Faites du tourisme éthique** : refusez de prendre part à toute activité exploitant les animaux sauvages (spectacles, caresses avec touristes, etc.) .
5. **Soutenez les populations locales** : découvrez leur culture, respectez leurs coutumes, achetez des souvenirs locaux.
6. **Partagez !** sensibilisez votre entourage au tourisme responsable

Pour plus d'informations, retrouvez notre article détaillé sur [le Mag](#) .