








La chevauchée du désert

MAROC SAHARA

Une **randonnée à cheval au Sud du Maroc**. Chevaux barbes et cavaliers se fraient un passage vers le désert marocain, à travers un magnifique chapelet d'oasis. Une **randonnée équestre saharienne** rythmée parmi les premières dunes du Sahara, où se glissent ksour et casbahs en pisé, entourés de verdure et de palmeraies où s'écoule une vie intense, à l'abri du soleil.

Randonnée Équestre	 8 jours (6 à cheval)	 À partir de 1 250 €	  
---------------------------	---	--	---



ITINÉRAIRE

Les points forts

- Les premières grandes dunes du Sahara marocain
- La vie mystérieuse des villages nichés dans les palmeraies de la vallée du Drâa, l'une des plus habitée du sud marocain
- Grands espaces pour de nombreux galops enivrants
- Randonnée offrant une grande variété de découvertes : la médina fortifiée de Oulad Driss, le village ensablé de Mhamid...

Jour 1 — EUROPE - OUARZAZATE



Envol vers Ouarzazate, aux portes du Sahara marocain. Accueil à l'aéroport et installation à l'hôtel.

Jour 2 — OUARZAZATE - ZAGORA - DJEBEL BANI - 2h30 à cheval




Rendez vous à la réception de votre hôtel à 7h. Route pour Zagora à travers la vallée du Drâa (170 km, environ 3h de route). Rencontre avec l'équipe et attribution des chevaux. Première mise en selle et départ de la randonnée équestre vers le Sud-Ouest. Vous traversez une palmerie puis l'oued Draa avant d'arriver au village Aserdame. De là, traversée du grand reg de Feïja, donnant déjà la mesure des grands espaces du désert marocain. Vous approchez lentement de la dernière chaîne montagneuse qui vous sépare du Sahara : le djebel Bani. C'est ici que vous bivouaquez. Nuit en tente.

Jour 3 — DJEBEL BANI - OUED NAAM - 5h à cheval




Ce matin, il faudra chevaucher sur un petit sentier en lacet au sommet duquel vous découvrez un panorama grandiose sur le plateau de Feïja et au-delà, jusqu'au Djebel Saghro. La descente conduit les cavaliers dans un défilé étroit, au fond duquel vous découvrez une petite oasis fréquentée par les nomades. Vous profitez alors d'un pique nique à l'ombre des acacias. Vous repartez vers un nouveau plateau désertique où seuls quelques acacias parasols semblent résister à la sécheresse. Vous abordez à cheval les premières dunes du Sahara marocain dont la taille augmente au fur et à mesure de votre progression vers le Sud. L'horizon est bientôt sans limite. Cette zone (réserve naturelle) est en cours de repeuplement de gazelles et d'autruches. Bivouac proche de l'oued Naam (signifie autruche en arabe).

Jour 4 — OUED NAAM - OULED DRISS - 5h à cheval

 BIVOUAC DESERT

Aujourd'hui, randonnée équestre à travers des champs dunaires parsemés de tamaris. Si vous avez de la chance, vous pouvez rencontrer un campement nomade constitué de khaimas (tentes basses en laine de dromadaire et chèvre, typiques du sud marocain). Vous vous dirigez vers la fin de la vallée du Drâa, alors, quelques habitations apparaissent au milieu de la palmeraie de Bounou. Ce ksar (village fortifié) est l'un des plus beaux de la vallée. Arrivée ensuite à cheval au village d'Ouled Driss où vous bivouaquez.

Jour 5 — OULED DRISS - NESRATE - 5h à cheval

 BIVOUAC DESERT

Ce matin, vous remontez la vallée du Drâa et traversez les dunes, puis un plateau (reg) à un rythme plus soutenu. Nouveau passage de col du Djebel Selmane d'où vous avez une vue splendide sur la palmeraie de Tagounite. Encore un passage de dunes où vous faites halte. Le chemin, vous emmène alors à la palmeraie que vous avez aperçu en haut du col. Vous traversez des champs et des petits villages (ksours) aux murs décorés. L'itinéraire rejoint une ancienne palmeraie ensablée près du village de Nesrate. Bivouac au milieu des dunes.

Jour 6 — NESRATE - OUED DRAA - 4h30 à cheval

 BIVOUAC DESERT

Vous retrouvez l'animation des villages de la vallée : succession de ksours et de jardins au cœur de la palmeraie et leurs ombres rafraîchissantes. La palmeraie s'interrompt lorsque l'oued Drâa passe entre le Djebel Bani et le Djebel Tadart. Halte dans ce large défilé, que vous suivez ensuite à cheval pour rejoindre la palmeraie. Bivouac dans une oasis.

Jour 7 — OUED DRAA - DUNES DE TINFOU - OUARZAZATE - 2h à cheval

 Hôtel Fint

Vous chevauchez aujourd'hui vers le Nord par des sentiers qui serpentent entre les ksours et les champs cultivés de la palmeraie. Vous atteignez le village de Tin fou où d'impressionnantes dunes menacent d'ensabler les maisons et les cultures. Des mesures de stabilisation des dunes ont été prises mais leur efficacité semble faible. Adieu à votre cheval et à l'équipe, et transfert à Ouarzazate en début d'après-midi (200km - 4H de route). Installation à l'hôtel face à la médina. Dîner

Jour 8 — OUARZAZATE - EUROPE

Transfert à l'aéroport de Ouarzazate et vol retour.

A NOTER : Les vols retours partant habituellement tôt de Ouarzazate, nous invitons les cavaliers qui souhaitent profiter de la ville à rester une nuitée supplémentaire.

DATES & PRIX

DÉPART	RETOUR	PRIX HORS VOL	STATUT
11/10/2026	18/10/2026	1 315 €	Complet
18/10/2026	25/10/2026	1 350 €	Ouvert
25/10/2026	01/11/2026	1 350 €	Ouvert
01/11/2026	08/11/2026	1 350 €	Ouvert
08/11/2026	15/11/2026	1 315 €	Ouvert

15/11/2026	22/11/2026	1 315 €	Ouvert
22/11/2026	29/11/2026	1 315 €	Ouvert
29/11/2026	06/12/2026	1 315 €	Ouvert
06/12/2026	13/12/2026	1 250 €	Ouvert
13/12/2026	20/12/2026	1 250 €	Ouvert
20/12/2026	27/12/2026	1 250 €	Ouvert
27/12/2026	03/01/2027	1 350 €	Ouvert
03/01/2027	10/01/2027	1 350 €	Ouvert

Remarques sur nos prix

- Les tarifs ci-dessus correspondent au tarif HORS AÉRIEN par adulte en chambre/tente double standard. Nous pouvons réserver vos vols sur simple demande. Nous consulter.
- Le groupe est composé de 3 à 10 cavaliers internationaux. L'accompagnement est francophone.
- **IMPORTANT** : Les départs peuvent également être assurés à partir de 2 cavaliers moyennant un complément de 600€ par personne. Il vous sera remboursé si nous trouvons d'autres cavaliers pour compléter.
- **INSCRIPTION INDIVIDUELLE** : Si vous vous inscrivez seul(e), un supplément chambre/tente individuelle de 120€ vous sera facturé à l'inscription. Ce supplément vous sera remboursé à condition que vous soyez disposé à partager votre hébergement et que nous trouvions un autre cavalier de même sexe pour ce partage.
- Les transferts depuis/vers l'aéroport de Ouarzazate sont inclus mais si vous arrivez/repartez de l'aéroport de Marrakech, une navette en transfert privatif peut aussi être organisée depuis/vers l'aéroport de Marrakech avec un supplément de 150€ par trajet et par voiture (à diviser selon le nombre de passagers), à payer sur place. Pour bénéficier du transfert, merci d'arriver au plus tard à 15h30. Il est également possible de prendre un bus local qui fait le trajet pour environ 25€.
- T transfert aéroport si jour d'arrivée ou départ différent 30€.
- Si arrivée la veille à Ouarzazate, nuit supplémentaire possible au tarif de 60€ par personne en base double comprenant la nuit et le petit-déjeuner, 70€ en chambre individuelle.
- Cette randonnée n'est pas accessible aux cavaliers de plus de 90kg et 1m95. Au-delà, nous consulter.

AVERTISSEMENT

Le parcours peut être modifié pour des raisons de sécurité, de météorologie ou d'imprévis. Des événements indépendants de notre volonté peuvent modifier les parcours : routes coupées, fleuves en crue, sécheresse, grèves, fêtes locales... Cheval d'Aventure, ses partenaires, ses accompagnateurs, ainsi que ses guides locaux mettront toujours tout en œuvre pour apporter la meilleure solution, même en modifiant le parcours. Les noms des hébergements sont donnés à titre d'information. En fonction des disponibilités, ils pourront être modifiés et remplacés sans préavis par un autre hébergement de même catégorie.

Notre prix comprend

ACCOMPAGNATEURS

1 guide accompagnateur marocain francophone

EQUIPE LOGISTIQUE

1 cheval par cavalier

1 palefrenier en charge des chevaux (à cheval avec le groupe)

1 véhicule d'assistance avec chauffeur

1 cuisinier

TRANSPORTS INTÉRIEURS

Minibus ou véhicule 4x4

Transferts aéroport aller et retour (sauf si dates de voyage différentes du reste du groupe)

MODE D'HÉBERGEMENT

Hôtel local 3* en chambre double ou triple

Campements/bivouacs : tentes 3 places pour 2 personnes et matelas mousse

REPAS

Pension complète selon programme du diner du J1 au petit-déjeuner du J8 (sauf si vols tardifs/tôt)

Eau pendant la randonnée

MATÉRIEL DIVERS

Pharmacie collective (premiers soins)

Notre prix ne comprend pas

Assurance rapatriement et annulation "multirisques" sans risques épidémies : 3,8% du prix de votre voyage.

Assurance Annulation et interruption de séjour : 2,8% du prix de votre voyage.

Assurance complémentaire carte bancaire (gold, visa premier...) : 2,1% du prix de votre voyage.

Frais d'inscription obligatoires : 15 euros par personne

DIVERS

Entrées dans les sites et visites en périodes libres

Pourboires équipes locales (à votre discrétion)

REPAS

Déjeuner du J1 et J8 en fonction de vos horaires de vols

TRANSPORTS

Transfert aéroport si jour d'arrivée ou départ différent

DIVERS

Supplément petit groupe mentionné.

En option

HÉBERGEMENT

Supplément chambre et tente individuelle.

Nuit avec petit déjeuner supplémentaire à Ouarzazate

TRANSPORT

Pré Acheminement pour les départs de province selon disponibilité et moyennant un éventuel supplément. Nous consulter.

INFOS ÉQUESTRES

Cavalerie

Chevaux étalons barbes et arabes barbes, sélectionnés et entraînés par notre équipe marocaine, endurants, vifs et dociles. Ils sont admirablement adaptés aux chemins marocains : petits pieds sûrs et grand coeur, leurs allures sont relevées. Hauteur au garrot : 1,45 m à 1,55 m.

Guide & équipe locale

Guides équestres Marocains francophones, aidés de palefreniers.

Niveau équestre & forme physique

MINIMUM TECHNIQUE REQUIS

Parfaite maîtrise des 3 allures en extérieur et en terrain ouvert : trotter enlevé, galoper en équilibre et en groupe, garder le contrôle de son cheval (distance, direction) aux allures vives avec une main légère. Équivalent académique minimum du galop 4.

Les cavaliers de plus de 90kg et plus de 1m95 doivent nous consulter avant inscription.

ALLURES

L'allure de base en randonnée est le pas. De bons trots réguliers et galops chaque demi-journée : du petit galop rassemblé aux galops débridés lorsque le terrain le permet.

A noter que les galops se font en ligne, notamment en début de randonnée, à cause du tempérament des étalons.

AUTONOMIE ET PARTICIPATION

La participation de chacun est demandée pour panser, seller, brider et desseller son cheval. Elle est également attendue pour les tâches du camp, notamment le montage et démontage des tentes. Vous pouvez participer selon vos souhaits aux soins des chevaux (distribution d'eau et de nourriture).

NIVEAU ET EXPÉRIENCE REQUISE

Bonne condition physique et bonne endurance à cheval. Prévoir des soirées froides en décembre et janvier.

Une expérience de randonnée équestre sur plusieurs jours est un plus, mais n'est pas obligatoire. Les cavaliers qui ne montent pas régulièrement doivent impérativement se remettre en selle avant la randonnée.

Partir à la rencontre de cultures et de mentalités différentes implique une acceptation de ces différences et leur respect.

EQUIPEMENT EQUESTRE

Selles de randonnée faites sur mesure, des sacs très pratiques sont disponibles.

INFOS PRATIQUES

CONFORT

En campement : Tentes pour deux personnes avec matelas, tente caïdale marocaine pour les repas, tente douche avec eau chaude matin/soir, tente toilette.

A Ouarzazate : Hôtel 3* en chambre double ou triple.

REPAS

Dîners copieux, froids à midi et chauds le soir au bivouac.

Le cuisinier s'occupe de tout.

Bidons d'eau pour remplir sa gourde (eau en bouteille ou filtrée avec filtre céramique)

CLIMAT

Dans le sud du Maroc les pluies sont rares mais pas inexistantes. Depuis quelques années des événements pluvieux très importants touche le sud du pays.

D'Octobre à Novembre et de Février à Avril les températures restent agréables voir chaudes 35°/20° (Octobre et Avril) 25°/12° (Novembre, Février, Mars)

Au cœur de l'hiver, les matins et les soirs sont frais voir froids (jusqu'à -5° fin décembre). A midi, les températures atteignent les 18°/20°C pour décliner assez rapidement dans la soirée. En été, le climat est torride (autour de 45°C) et les randonnées ne sont pas organisées.

TIPS

Il est d'usage, en signe de remerciement, de donner un pourboire aux équipes locales. Vous pouvez prévoir environ 60€ pour l'ensemble de l'équipe.

LISTE EQUIPEMENT

Tête

- Un casque d'équitation : il est sérieusement recommandé et souvent obligatoire. Les fabricants (GPA, HKM, LAS Hel mets, Lamicell, Troxel, Equithème...) proposent aujourd'hui des casques d'équitation ventilés, solides et légers, agréables sous toutes les latitudes. Il existe également des coques de protection à mettre sous votre chapeau (Ranch & Rider, Lexington Safety Products) ou des chapeaux casques western (Troxel).

- Casquette ou chapeau pour le soleil (indispensable)

- Un bandana, une écharpe ou foulard ou chèche pour protéger le cou ou le visage de la poussière et du soleil
- Une paire de lunettes de soleil haute protection
- Un bonnet ou une cagoule en hiver (Décembre et Janvier)

Buste

- Sous-vêtements thermiques (Décembre et Janvier).
- Tee-shirts en coton + chemises à manche longue (pour protection contre le soleil) ou T-shirt en matières techniques à séchage rapide.
- 1 polaire légère ou équivalent
- 1 polaire chaude ou équivalent (De Novembre à mi Février.)
- 1 veste chaude de type Goretex (imperméable et respirante) de Décembre à mi février. Veste coupe vent imperméable le reste de l'année.

Jambes

- 2 culottes d'équitation ou longues chaps en cuir
- 1 pantalon de rechange (randonnée ou jean ou équivalent)
- 1 collant ou équivalent (décembre à mi février)
- 1 maillot de bain peut-être utile (baignade, toilette)
- Sous-vêtements en coton ou en synthétique non irritant

Pieds et Mains

- 1 paire de chaussures de marche légères avec chaps ou boots avec des mini-chaps spécifique pour l'équitation
- 1 paire de baskets ou chaussures légères équivalentes pour le soir
- Plusieurs paires de chaussettes
- 1 paire de gants pour se protéger du soleil, du froid et des frottements

Petits trucs à cheval

- Crème apaisante bien utile aux recoins de votre intimité irrités par de longues heures à cheval.
- Rien sur le dos, tout dans votre veste ou une banane ventrale: stick à lèvres, crème solaire, passeport, petit appareil photo ou mini caméra (étanche), cordelettes, lunettes... plus accessible que les fontes.

Dormir

- Sac de couchage chaud confort 0°/-5° (d'Octobre à Avril) et pour les frileux de -5° ou -8° (Décembre et Janvier).
- Nous vous conseillons également de doubler celui-ci avec un sac à viande en soie.

Divers

- Sac de voyage 60 - 80 litres, de préférence un sac souple (ouverture frontale ou sac à dos)
- Sac à dos de 25-30 en guise de bagage cabine
- 2 gourdes d'un litre ou 1.5 litres
- Lampe frontale
- Nécessaire de toilette (lingettes, savon biodégradable, etc)
- Un couteau suisse ou équivalent (en soute!!)
- Petits sacs en plastique pour jeter dans la poubelle
- Des lacets si vous avez besoin d'accrocher des choses à votre selle
- Des boules 'quies' peuvent être utiles pour ceux qui auraient le sommeil léger en colocation
- Appareil photo (avec une batterie de rechange)
- Batterie externe

Pharmacie

Par précaution, indiquez vos allergies aux médicaments dans votre pharmacie.

- Médicaments personnels
- 1 Antibiotique à large spectre
- Aspirine ou doliprane
- Anti diarrhéiques
- Vitamine C
- Crème solaire à forte protection pour les lèvres et la peau
- Collyre
- Antihistaminiques
- Crème hydratante
- Un rouleau de sparadrap
- Une bande élastique adhésive de 10 cm de large
- Une boîte de pansements
- Pochettes de désinfectants prêtes à l'emploi
- Une crème et un spray anti moustique ou autre insecte

- Des Compeed pour les ampoules.

Informations générales

- La compagnie aérienne autorise un seul sac en soute par passager. Prenez garde à ne pas dépasser ce poids, car vous pourriez avoir à régler à l'enregistrement les kg excédentaires.
- Les bagages cabines sont limités à 7 kg (dimensions maximales de 56 cm x 45 cm x 25 cm), ils ne doivent contenir aucun objet coupant (couteau, ciseaux, lime, coupe-ongles, etc.) et la quantité de liquide autorisée par passager est limitée à 100 ml par contenant. Il est recommandé en revanche d'y mettre appareil de photos, lunettes, médicaments et autres objets dont on ne pourrait se passer en cas de perte (momentanée) du bagage.
- En cas de perte de vos papiers, nous vous conseillons de ranger une copie de votre passeport dans un endroit différent des originaux.
- Prenez de quoi rassembler vos déchets toxiques (piles, aérosols, batteries, tubes de pommade, emballage de pellicules photo...) afin de les ramener en France où le tri est bien fait et efficace. Un conseil : évitez au maximum d'emmener les emballages du matériel ou équipement que vous auriez acheté avant de partir... Toujours cela en moins à ramener en France.

TOURISME RESPONSABLE

Ce voyage est accessible en train, une option plus respectueuse de l'environnement qui génère des émissions plus faibles de CO2 ([+ d'infos ici](#)).

Voici nos 6 conseils pour un voyage responsable :

1. **Voyagez léger** : Le poids des valises impacte négativement les émissions de CO2 du kérosène et de l'essence.
2. **Supprimez le plastique** : Emmenez votre gourde réutilisable préférée. Un mug et des couverts durables pour les nuits en tente ou pendant votre vol.
3. **Préservez la nature** : Prévoyez une "poubelle de voyage" pour vos déchets pendant la randonnée. Laissez les plantes à leur place, elles sont plus belles ainsi, observez la faune à distance pour ne pas les déranger. Utilisez des produits cosmétiques biodégradables, afin de protéger votre peau et l'environnement.
4. **Faites du tourisme éthique** : refusez de prendre part à toute activité exploitant les animaux sauvages (spectacles, caresses avec touristes, etc.).
5. **Soutenez les populations locales** : découvrez leur culture, respectez leurs coutumes, achetez des souvenirs locaux.
6. **Partagez !** sensibilisez votre entourage au tourisme responsable

Pour plus d'informations, retrouvez notre article détaillé sur [le Mag](#) .