






## Les Princes du Marwar

### INDE RAJASTHAN

Entre Jodhpur et Udaïpur, nous vous proposons une **randonnée équestre en Inde** sur des **chevaux marwaris**, qui combine belles chevauchées, visites culturelles et nuits romanesques dans les palais de campagne des Maharajas. Vous **chevauchez à travers le Rajasthan** depuis les plaines semi-désertiques du Thar, essaimées de villages vishnois, jusqu'aux temples de marbre de Ranakpur et la forteresse de Kumbhalgarh, qui domine la jungle des monts Aravalli.

<b>Randonnée Équestre</b>	 <b>12 jours (7 à cheval) -</b>	 <b>À partir de 0 €</b>		Ouvert aux non cavaliers
---------------------------	--	--	---	--------------------------



### ITINÉRAIRE

## Les points forts

- L'hébergement dans des palais de campagne somptueux et des maisons chargées d'histoire appartenant aux familles royales des maharajas de Jodhpur et d'Udaïpur.
- La variété des paysages : semi-arides, cultures irriguées, rochers de granit, chaîne de montagne des Aravalli et sa forêt, sanctuaire de vie sauvage.
- L'incroyable foire aux chameaux et aux chevaux de Pushkar en novembre, rassemblement haut en couleur qui accueille des éleveurs de tout le Rajasthan - [voir le voyage spécifique](http://www.cheval-daventure.com/id/50024/randonnee-cheval-voyage-inde-rajasthan-les-princes-du-marwar-foire-de-pushkar-ficheproduit-18052.html/ch/voyage/47319?currency=EUR#voyage).
- La citée bleue de Jodhpur, et sa forteresse de grès rouge, la plus imposante du Rajasthan.
- Udaïpur la blanche, ses scènes de rues et son palais flottant.
- Nombreuses haltes et rencontres dans les petits villages colorés des vishnoïs ou des rebaris, les femmes arborent saris chatoyants et bijoux, les hommes de larges turbans de couleurs vives.
- La forteresse de Kumbhalgarh, dernier bastion de résistance rajput face à l'envahisseur Moghol.

## Jour 1 — EUROPE - DELHI

 Jaypee Vasant Continental

Vol Europe - Delhi (décalage horaire + 4 h 30). Sur simple demande nous pouvons rechercher pour vous des vols. L'idéal est d'arriver avant minuit. Vous serez attendu à votre arrivée et transféré à l'hôtel Vasant Continental ou similaire pour une nuit en chambre double et petit déjeuner (dîner à votre charge).

## Jour 2 — DELHI - JODHPUR

 Jodhpur Ranbanka Palace

Transfert en fin de matinée à l'aéroport national en fin de matinée.

Arrivée à Jodhpur et transfert à Ranbanka Palace. Installation et départ pour la visite du Fort de Mehrangarh et la ville de Jodhpur. La forteresse de Mehrangarh surplombe de 122 mètres la ville de Jodhpur. C'est l'un des plus grands forts en Inde construit en pierres rouges au XV<sup>ème</sup> siècle par Rao Jodha, fondateur de la ville. Il abrite une magnifique collection de howdah (une sorte de nacelle qui était posée à dos d'éléphants) et de palanquins richement ornés. Une fois à l'intérieur, les salles se succèdent, une des plus remarquables est la Phul Mahal, qui était la salle des plaisirs du souverain où il pouvait écouter de la musique et regarder des danseuses.

En fonction du temps disponible, visite petit palais de marbre blanc de "Jaswant Thada" qui est un cénotaphe dédié au Maharaja Jaswant Singh II, tout proche de la gigantesque statue du Maharajah de Jodhpur à cheval qui pointe du doigt la forteresse.

Dîner et nuit en chambre double au Ranbanka Palace ou similaire.

## Jour 3 — JODHPUR - KHANDI - 10km - 2H00 à cheval

---

### Khandi Camp

Départ en véhicule pour rejoindre Khandi (une heure). Rencontre avec les chevaux et votre guide équestre, notre partenaire de longue date. Issu d'une famille noble Rajput, il perpétue les traditions équestres des Singh en entretenant avec son cousin une petite cavalerie de chevaux Marwaris. Départ à cheval pour quelques heures et retour jusqu'au campement luxueux du désert de Khandi, de belles tentes somptueusement aménagées.

## Jour 4 — KHANDI - ROHET - 18km - 3H30 à cheval

---

### Rohet Garh

Étape à cheval le matin dans le territoire semi-désertique des Bishnois, quelques arrêts dans les villages. Arrivée pour le déjeuner au gros village de Rohet dans un palais de campagne magnifiquement restauré. L'après-midi, vous pourrez découvrir la vie du village à pied et profiter de la piscine ou du Spa.

## Jour 5 — KHANDI - ROHET - SARDAR SAMAND - 30 km - 5H30 à cheval

---

### Sardar Samand

Empruntant des chemins sablonneux propices aux allures vives, vous chevauchez dans une région non irriguée et peu habitée : c'est le domaine de la tribu des Bishnois, des bergers pacifiques qui ne chassent pas ; un havre de paix pour les troupeaux de gazelles chinkara, antilopes et cervicapres aux belles cornes noires. Arrivée au somptueux palais art-déco de Sardar Samand pour le déjeuner. Ce palais étonnant, propriété du Maharaja de Jodhpur, domine un vaste lac et offre une vue magnifique. Après-midi libre pour se reposer, se balader, observer les nombreux oiseaux qui colonisent près du lac lorsqu'il est en eau, ou tout simplement profiter des lieux.

Pendant ce temps les chevaux sont déplacés à notre point de départ du lendemain.

## Jour 6 — SADAR SAMAND - RANAKPUR TEMPLE - KOTRI - 15km - 3H00 à cheval

---

### Kotri Rawla

Départ matinal en véhicule pour rejoindre le Temple Jain de Ranakpur, une fois traversée la ville très animée de Pali, et coopéré avec un trafic routier dense. Visite de ce temple complexe du XIV<sup>ème</sup> siècle, de conception sophistiquée et intérieur de marbre blanc où s'harmonisent grandeur et délicatesse, une merveille ! A la suite de quoi, vous irez déjeuner à Maharani Bagh Orchard. Après le déjeuner départ à cheval depuis Muthana Lake en direction de Kotri. Le paysage devient plus aride et sauvage. Vous aurez l'opportunité d'observer grues, antilopes et gazelles dans un paysage de collines de granit rose. Arrivée à Kotri Raola et découverte du village et de la vie quotidienne de ses habitants très communicatifs. Nuit dans un palais du XVIII<sup>ème</sup> siècle de la famille de Khem

## Jour 7 — KOTRI - RAWLA NARLAI - 16 km - 3H30 à cheval

---

### Rawla Narlai

Chevauchée de 16km , environ 3 heures à travers des régions tantôt irriguées (récoltes) et tantôt semi-aride (troupeaux d'animaux) jusqu'aux premières collines granitiques des Mts Aravalli. Arrivée à Rawla Narlai pour le déjeuner et visite du village pittoresque et de ses nombreux temples. Impressionnant puits antique et vieux cénotaphes avec leurs stèles à la mémoire des défunts incinérés. Ils sont représentés avec leurs épouses et à cheval s'ils sont morts au combat.

Pour ceux qui veulent se reposer, l'après midi peut être consacrée au farniente, à des massages, à la découverte libre environs du village de Narlai, à l'ascension facile du Mt sacré de Narad qui domine la ville.

Nuit dans un hôtel-palais plein de charme.

## Jour 8 — RAWLA NARLAI - GHANERAO - 20km - 4H00 à cheval

---

### Ghanerao Castle


Vos chevaux vous emmènent à travers les petits villages de pierre avec l'animation de la récolte du coton, du colza et du blé, les labours et l'irrigation, les attelages de bœufs, un stop au lac des oiseaux de Muthana... Arrivée à Ghanerao pour le déjeuner. Balade dans ce village intéressant avec ses cénotaphes

et son bazar.

Nuit au charmant palais familiale de Ghanerao datant du XVIème siècle.

## Jour 9 — GHANERO - KUMBHALGARH - 18Km - 4H00 à cheval

---

 Aodhi hotel

Chevauchée à travers la forêt des Aravalli par un chemin empierré qui serpente dans la forêt, autrefois jungle épaisse et promue "Sanctuaire de vie sauvage" ; nous y délogerons certainement singes langours, écureuils palmistes, voire lynx ou panthères. Fin de la randonnée au charmant hôtel d'Aodhi que vous atteignez à l'heure du déjeuner. Après le déjeuner visite de la forteresse de Kumbhalgarh, 35 km de fortifications sur lesquelles 8 chevaux peuvent marcher de front . Avec ses énormes bastions, ses 9 portes et ses 36 km de mur ininterrompu, ce fort historique construit par Rana Kumbha était si solide qu'il a résisté aux attaques presque continues des Mughals pendant 350 ans

## Jour 10 — KUMBHALGARH- UDAIPUR

---

 Hotel Lake Pichola Palace

Départ matinal pour Udaïpur (1H30 de route). L'après-midi vous partez à la découverte de la ville la plus romantique du Rajasthan : le palais du maharaja enchâsse la colline, l'animation au pied du temple Jagdish (XVIIème) dans les ruelles du bazar bordées d'échoppes d'artisans... Vues inoubliables sur le lac Pichola et ses îles-palais de marbre.

## Jour 11 — UDAIPUR - DELHI

---

Matinée libre pour flâner dans les rues de la vieille ville blanche où les boutiques alternent avec temples et maisons aux façades décorées de fresques naïves ; dans les rues étroites on peut croiser des chevaux parés pour un mariage ou un éléphant transportant des marchandises. Vol intérieur pour Delhi. A l'arrivée, vous êtes conduit à l'hôtel Vasant Continental, et après le dîner transfert pour l'aéroport et envol retour vers Paris.

Note : en fonction des conditions climatiques et notamment du "fog" qui, souvent à cette saison recouvre Delhi, perturbant notablement le trafic aérien, un retour en véhicule à Delhi pourrait être mis en place afin d'éviter de rater l'avion.

## Jour 12 — EUROPE

---

Arrivée en Europe

### DATES & PRIX

Nos dates et prix seront à jour prochainement. Si vous avez envie de partir sur ce voyage, n'hésitez pas à nous contacter.

## Remarques sur nos prix

---

Aucun départ prévu sur cette destination. Pour plus d'information contacter un de nos conseillers.

- Les tarifs ci-dessus correspondent au TARIF HORS AÉRIEN par adulte en chambre double standard transferts aéroports inclus à partir de Delhi. Nous pouvons réserver vos vols internationaux jusqu'à Delhi.
- Les différents vols intérieurs nécessaires à cette chevauchée ne sont pas inclus dans le prix. Ils sont variables en fonction de la période de votre inscription. Soit à titre d'information les prix entre Delhi - Jodhpur et Udaipur - Delhi, coûtent environ 200 et 240 € / personne.
- Le poids maximum des cavaliers est de 85 kg, au dessus, merci de nous consulter de manière à vérifier votre niveau équestre et si nous avons un cheval disponible pour vous.
- Les groupes sont composés de 5 à 12 cavaliers maximum. Un complément de prix obligatoire pour petit groupe est facturé avant votre départ : 430 € pour 4 cavaliers. Il est bien évidemment remboursé si le groupe se compose de 5 cavaliers et plus.
- IMPORTANT : Si vous vous inscrivez seul(e) et que nous n'avons pas d'autres cavaliers susceptibles de partager votre chambre, un supplément de 650 € vous sera facturé. Celui-ci-ci vous sera facturé d'office à l'inscription et vous sera remboursé par la suite si nous trouvons quelqu'un pour partager votre chambre.
- FORMALITÉS VISA : bonne nouvelle les formalités d'obtention se sont simplifiées et se font sur internet.
- Les non-cavaliers sont bienvenus. Nous contacter pour imaginer un programme particulier ou simple.

## AVERTISSEMENT

Le parcours peut être modifié pour des raisons de sécurité, de météorologie ou d'imprévu. Des événements indépendants de notre volonté peuvent modifier les parcours : routes coupées, fleuves en crue, sécheresse, grèves, fêtes locales... Cheval d'Aventure, ses partenaires, ses accompagnateurs, ainsi que ses guides locaux mettront toujours tout en œuvre pour apporter la meilleure solution, même en modifiant le parcours.

Les noms des hébergements sont donnés à titre d'information. En fonction des disponibilités, ils pourront être modifiés et remplacés sans préavis par un autre hébergement de même catégorie.

## Notre prix comprend

---

### ACCOMPAGNATEURS

Hors randonnée : 1 guide-interprète anglophone

En randonnée : 1 guide Rajpoute anglophone

### EQUIPE LOGISTIQUE

1 cheval par cavalier

Une équipe de palefreniers en charge des chevaux

Une équipe d'intendance

### TRANSPORTS INTÉRIEURS

Transferts aéroport aller et retour à Delhi (sauf dates de voyages différentes du reste du groupe)

Tous les transferts mentionnés au programme en minibus climatisé.

### MODE D'HÉBERGEMENT

Chambres doubles ou twins dans des palais et hôtels selon notre descriptif.

### REPAS

Pension complète durant la randonnée à cheval, en B&B à Delhi sauf le dîner du dernier soir, en demie pension à Jodhpur et Udaipur.

Eau minérale comprise pendant la randonnée

### DIVERS

Les visites ou activités figurant au programme, et les entrées sur les sites.

## Notre prix ne comprend pas

---

Assurance Annulation Interruption et Rapatriement : 3,8% du prix de votre voyage.

Assurance Annulation Interruption : 2,8% du prix de votre voyage.

Assurance complémentaire carte bancaire : 2,1% du prix de votre voyage.

Frais d'inscription obligatoires par personne : 15€ par dossier.

### DIVERS

Pourboires équipes locales (à votre discrétion)

Visa pour l'Inde obtenu auprès de VFS (66,50 € pour un passeport français dans les délais normaux et retiré au comptoir, 89€ frais d'expédition inclus, susceptibles de modification, hors frais d'urgence ou de prestation si vous passez par un organisme)

### REPAS

Boissons et extras personnels

### TRANSPORTS

Les vols internationaux

• Les différents vols intérieurs nécessaires à cette chevauchée ne sont pas inclus dans le prix.

### HÉBERGEMENT

Chambre simple pendant tout le voyage : 580 € si nous ne trouvons personne pour partager votre chambre

## En option

---

## HÉBERGEMENT

Supplément chambre individuelle : 650 €

## INFOS ÉQUESTRES

### Cavalerie

Toutes nos randonnées à cheval au Rajasthan sont réalisées avec des chevaux Marwaris, dont les qualités sont exceptionnelles.

Le Marwari d'aujourd'hui descend des fabuleux chevaux de guerre élevés par les Maharajas et les guerriers Rajputes. Il se reconnaît à son port de tête altier et ses oreilles en croissant de lune.

Ses origines, comme celle de son ancêtre le Kathiawari, sont à la fois romanesques et controversées. Pour certains, ces fiers chevaux indiens du Rajasthan, descendent de pur-sang arabes rescapés d'un naufrage sur les côtes indiennes. Pour d'autres, ces pur-sang indiens sont le fruit des amours, sous un croissant de lune, d'un étalon noir du désert et d'une jument blonde venue d'ailleurs... Peut être avec des caravaniers. Indubitablement on retrouve dans le mental de ce cheval agile, intelligent, puissant et vif celui des chevaux arabes ou barbes. On évoque aussi un cousinage possible avec l'Akal-teke avec un corps longiligne, une peau fine et un port de tête altier.

Ils sont également beaux, courageux au combat, et seuls les princes (rajah) et les guerriers appartenant aux castes les plus élevées (les Marwari qui leur ont donné leur nom) étaient autorisés à les monter.

Le Marwari n'est pas seulement un cheval. C'est d'abord une caste et une langue, variante du hindi, parlée dans le Rajasthan (nom qui signifie le pays des rois).

Cet État récent (créé officiellement en 1949) s'étale au nord-ouest de l'Inde, vers le Pakistan. Il présente la particularité d'être divisé en deux régions, dont l'une, le désert de Thar, est particulièrement inhospitalière. Il s'agit de l'un des 7 plus grands déserts au Monde ; sa surface totale Pakistan inclus, avoisine les 200 000 km<sup>2</sup>.

### Niveau équestre & forme physique

#### MINIMUM TECHNIQUE REQUIS

Être à l'aise aux trois allures (trot enlevé, galop en équilibre). Savoir agir sur son cheval aux allures vives (frein, direction) en terrain ouvert. Cette randonnée n'est pas accessible aux cavaliers de plus de 90kg.

#### ALLURES

L'allure de base en randonnée est le pas. De bons trots réguliers et de nombreux galops lorsque le terrain le permet.

#### AUTONOMIE ET PARTICIPATION

Une équipe de palefrenier s'occupe de panser, seller et desseller les chevaux ainsi que de la distribution d'eau et de nourriture. Vous pouvez demander à y participer.

#### NIVEAU ET EXPÉRIENCE REQUISE

Bonne endurance et condition physique. Il faut également être préparé aux températures chaudes du Rajasthan.

Une expérience de randonnée sur plusieurs jours est un plus, mais n'est pas obligatoire. Les cavaliers qui ne montent pas régulièrement doivent absolument se remettre en selle avant la randonnée.

Partir à la rencontre de cultures et de mentalités différentes impliquent une acceptation de ces différences et leur respect.

#### EQUIPEMENT EQUESTRE

La sellerie est composée de selles de l'armée indienne, assez confortable qu'une peau de mouton rendra encore plus confortable, ainsi que de filet simple, parfois une bride, et souvent un joli drapé de couleur fait office de martingale.

## INFOS PRATIQUES

#### CONFORT

Les hébergements sont incontestablement le point fort de ce voyage. Pendant la randonnée, les palais de campagne, luxueux ou plus modestes, qui nous ouvrent leurs portes appartiennent aux familles des Maharajas de Jodhpur et d'Udaipur ou des anciens administrateurs locaux. Plusieurs disposent de très belles piscines fortes agréables du fait du climat. Les nuitées se font en chambre double avec salle de bain privative. Hors randonnée, nous choisissons des hôtels de très bonne catégorie dans même esprit.

## REPAS

Les repas sont pris dans les différents palais et hôtel où vous êtes hébergé. C'est un mixte entre une cuisine internationale et indienne. Les cuisiniers vous rassureront avec un souriant "no spicy". Nous vous recommandons de goûter la cuisine indienne, assez sophistiquée et originale.

## CLIMAT

L'hiver, d'octobre à février, est une saison idéale au Rajasthan, le ciel clair, le temps sec ; les températures varient de 25 à 35° la journée pour descendre parfois à 8 ou 12° la nuit. Il fait très chaud à partir de mars.

La saison des moussons se situe entre juillet et septembre.

## GUIDE EQUIPE LOCALE

Khem est notre partenaire historique au Rajasthan. Il accueille chaque année nos cavaliers depuis 1995. Descendant d'une grande famille rajput, défortunée à la fin des privilèges princiers au Rajasthan, il perpétue l'histoire de sa famille en utilisant les chevaux des anciennes écuries royales de son père. Proche des familles des Maharajahs de Jodhpur et Udaipur, il nous ouvre les portes de leurs propres demeures à chaque étape de la randonnée. Shiv accompagne régulièrement nos cavaliers pour tout ou partie des visites avant et après la randonnée à cheval.

## TIPS

Le pourboire est une institution en Inde. Il est d'usage de donner un pourboire aux membres de votre équipe (guides, chauffeurs, cuisiniers ...) mais aussi aux personnels des hôtels et restaurants. C'est pourquoi, certains de nos guides vous proposeront de faire une caisse commune en début de voyage afin qu'ils puissent gérer eux mêmes la distribution.

Prévoir un budget d'environ 40-50 euros par participant. ceci n'est en rien une obligation et est laissé à l'appréciation de chacun.

## LISTE EQUIPEMENT

Vos journées se partageant entre des heures à cheval et des heures de visites culturelles, vos hébergements étant pour la plupart des lieux élégants prévoyez des vêtements adaptés à chaque situation.

Vous pouvez aussi toujours faire laver votre linge dans les différents hébergements où vous séjournez.

Le choix de votre tenue vestimentaire doit s'adapter aux contextes culturels, religieux et traditionnels (il est impératif de rester épaules et genoux couverts pour respecter la population locale, particulièrement dans les temples).

### Tête

- Un casque d'équitation : il est sérieusement recommandé et souvent obligatoire. Les fabricants (GPA, HKM, LAS Helmets, Lamicell, Troxel, Equithème...) proposent aujourd'hui des casques d'équitation ventilés, solides et légers, agréables sous toutes les latitudes. Il existe également des coques de protection à mettre sous votre chapeau (Ranch & Rider, Lexington Safety Products) ou des chapeaux casques western (Troxel).
- Casquette ou chapeau pour le soleil (indispensable)
- Un bandana, une écharpe ou foulard ou chèche pour protéger le cou ou le visage de la poussière et du soleil
- Une paire de lunettes de soleil haute protection

### Buste

- Tee shirts en coton ou chemises à manches longues (utiles pour la protection contre le soleil)
- 2 pulls légers ou équivalent.
- Une veste légère.
- Un sari ou châle léger pour couvrir les épaules des femmes dans les temples.

### Jambes

- 1 ou 2 culottes d'équitation selon votre convenance personnelle.
- 1 ou 2 pantalons de rechange.
- 1 bermuda éventuel.
- Un maillot de bain pour profiter des piscines de plusieurs hôtels.
- Sous-vêtements en coton ou en synthétique non irritant.

### Pieds et Mains

- Une paire de chaussures de randonnée légères ou de boots d'équitation.
- Une paires de chaps
- 1 paire de baskets ou chaussures légères équivalentes pour le soir. Ces chaussures doivent être confortables pour les visites des forts, musées et temples.
- Plusieurs paires de chaussettes
- Une paire de gants fins pour se protéger aussi les mains du soleil

### Petits trucs à cheval

- Crème apaisante bien utile aux recoins de votre intimité irrités par de longues heures à cheval.

- Rien sur le dos, tout dans votre veste ou une banane ventrale: stick à lèvres, crème solaire, passeport, petit appareil photo ou mini caméra (étanche), cordelettes, lunettes... plus accessible que les fontes.
- Le sac à dos à cheval n'est pas autorisé

#### Divers

- Sac de voyage 80 - 100 litres, de préférence un sac souple (ouverture frontale ou sac à dos)
- Nécessaire de toilette
- Des boules 'quies' peuvent être utiles
- Sac à dos de 25-30 litres.
- Appareil photo (avec une batterie de rechange)
- Une paire de jumelles éventuellement

#### Pharmacie

- Une crème et un spray anti moustique

Par précaution, indiquez vos allergies aux médicaments dans votre pharmacie.

- Médicaments personnels
- 1 Antibiotique à large spectre
- Aspirine ou doliprane
- Anti diarrhéiques
- Vitamine C
- Crème solaire à forte protection pour les lèvres et la peau
- Collyre
- Crème hydratante
- Un rouleau de sparadrap
- Une bande élastique adhésive de 10 cm de large
- Une boîte de pansements adhésifs
- Pochettes de désinfectants prêtes à l'emploi
- Pastilles de Micropur ou Hydroclonazone pour désinfecter l'eau
- Des Compeed pour les ampoules.

#### Informations générales

- Pour les vols intérieurs, la compagnie aérienne autorise un seul sac en soute par passager.
- Les bagages cabines sont limités à 7 kg (dimensions maximales de 56 cm x 45 cm x 25 cm), ils ne doivent contenir aucun objet coupant (couteau, ciseaux, lime, coupe-ongles, etc.) et la quantité de liquide autorisée par passager est limitée à 100 ml par contenant. Il est recommandé en revanche d'y mettre appareil de photos, lunettes, médicaments et autres objets dont on ne pourrait se passer en cas de perte (momentanée) du bagage.
- Pendant la randonnée, nous vous demandons cependant d'essayer de ne pas excéder 15 Kg de bagage par personne de manière à ne pas trop encombrer la logistique.
- En cas de perte de vos papiers, nous vous conseillons de ranger une copie de votre passeport dans un endroit différent des originaux.
- Si, afin de partir " léger ", vous lavez vos vêtements en cours de voyage, privilégiez les lessives biodégradables.
- Prenez de quoi rassembler vos déchets toxiques (piles, aérosols, batteries, tubes de pommade, ...) afin de les ramener en France où le tri est bien fait et efficace. Un conseil : évitez au maximum d'emmener les emballages du matériel ou équipement que vous auriez acheté avant de partir... Toujours cela en moins à ramener en France.

## VISA & SANTÉ

### Formalités

---

Obtention du visa pour l'Inde concernant les ressortissants français, belges, canadiens, luxembourgeois et suisses

- Votre passeport valide 6 mois après la date de sortie du territoire indien, avec au moins trois pages vierges dont deux face à face (le passeport doit être en parfait état : pas de taches, agrafes, trombones, marques, déchirures...).
- Un visa de tourisme. Le e-Tourist Visa convient pour tous nos voyages.

Comment obtenir votre e-Tourist Visa ou eTV (visa électronique)

Cette procédure facilitée et entièrement informatisée vous permet d'obtenir votre visa rapidement par internet.

- Délai d'obtention : 5 jours ouvrables minimum. Afin de prévenir tout imprévu, nous vous conseillons d'entamer la procédure environ un mois avant le départ.

- Frais consulaires : 80 USD (environ 70 EUR), montant révisable sans préavis. Il est possible que ce montant soit modifié au cours de l'année par le gouvernement indien.

Vous devez remplir un formulaire sur le site officiel : [www.india-visa-gov.in](http://www.india-visa-gov.in)

Après avoir payé en ligne les frais consulaires, télécharger la copie de la page administrative de votre passeport ainsi qu'une photo d'identité, votre e-Tourist Visa vous est adressé par mail. Vous n'aurez ensuite qu'à l'imprimer et le présenter à l'aéroport d'arrivée en Inde avec votre billet d'avion aller-retour.

Pour remplir le formulaire en ligne, prévoyez :

- Un scan de bonne qualité de votre passeport (qui doit être valable au moins 6 mois après le retour du voyage et comporter trois pages vierges minimum).
- Une photo d'identité sur un fond blanc scannée de bonne qualité (format : jpeg de 10KB et 1MB maximum, dimension minimum : 350 X 350 pixels).
- La fiche technique du voyage pour vous aider à renseigner les diverses questions.

A la mention "PURPOSE" indiquez " TOURISM" (c'est tout)

Rubrique "REFERENCE NAME IN INDIA" : indiquer les coordonnées de l'hôtel pour la première nuit.

- Pour les chevauchées au Rajasthan :

Munirka Marg, Vasant Vihar,  
New Delhi, Delhi 110057, India  
Téléphone : +91 11 2614 8800

- Pour les chevauchées Ladakh :

Hotel HOLIDAY LADAKH,  
Fort Road, Main Bazar,  
Leh, Ladakh. (J & K)  
Tel : +91 9797381432

Vous pouvez consulter à tout moment le statut de votre dossier sur le site, dans la rubrique " Visa Status". Renseignez les informations demandées, puis accédez au résultat de votre demande de visa. Vérifiez bien toutes les informations du document (n° de passeport, nom, prénom etc.) et plus particulièrement le statut de votre demande (GRANTED : autorisation accordée, REJECTED : autorisation refusée). Imprimez le document, vous devrez le présenter au guichet "e-visa" à votre arrivée à l'aéroport de Delhi.

Si votre autorisation "e-visa" vous a été refusée (cas plutôt rare), vous pouvez procéder directement à l'établissement d'un visa tourisme via l'ambassade et les sites VFS spécialisés. Plus d'informations sur le site du Ministère des Affaires Etrangères français ([diplomatie.gouv.fr](http://diplomatie.gouv.fr) - conseils aux voyageurs / Inde). Les détails concernant la procédure et les documents nécessaires vous seront envoyés lors de votre inscription.

— Pour les autres nationalités, veuillez vous renseigner auprès des autorités consulaires Indiennes dans votre pays. Contactez-nous si nécessaire, nous serons ravis de vous aider.

ATTENTION : Les passeports doivent être en parfait état (pas de taches, agrafes, trombones, marques, déchirures...).

\*\*\*\*\* Il est de votre seule responsabilité d'obtenir votre passeport et de vous conformer à la réglementation d'entrée dans ce pays.

En aucun cas, notre responsabilité ne pourra être recherchée si vous ne pouvez pas partir pour absence de passeport en règle ou de visa.

## ADRESSES DES CONSULATS

- High commission of India  
India House  
Aldwych  
WC2B4NA London  
Tél. : +44-(0)20-76323070/7  
Fax :  
[info.london@hclondon.in](mailto:info.london@hclondon.in)
- Paris | Ambassade d'Inde  
15, rue Alfred Dehodencq  
75016 Paris  
Tél. : 01.40.50.70.70  
Fax :
- Ambassade de France en Inde



2/50-E Shantipath - Chanakyapuri  
New Delhi  
Tél. : +91 (11) 43 19 61 00  
Fax :

## Santé

---

Pour ce pays :

Aucune vaccination obligatoire n'est demandée pour l'entrée en Inde, mais nous vous recommandons d'être à jour des vaccinations courantes.

Il y a un risque de paludisme toute l'année. Traitement anti-paludéen à base de Savarine (consultez votre médecin).

Eviter au maximum les contacts avec les moustiques: appliquer des produits répulsifs sur les parties découvertes du corps, se vêtir de pantalons et de chemises à manches longues et dormir avec une moustiquaire.

Recommandations sanitaires :

Avant votre départ, nous vous conseillons de consulter votre médecin, qui seul pourra vous fournir des indications fiables sur votre état de santé général, et qui fera un point sur vos vaccinations habituelles ainsi que sur les vaccinations recommandées pour votre destination.

Sur les sites suivants, vous trouverez des conseils à suivre avant votre départ, ainsi que des informations concernant les vaccinations:

O.M.S - <http://www.who.int/fr/>

Institut de veille sanitaire - <http://www.invs.sante.fr/>

Institut Pasteur - <http://www.pasteur.fr>

La responsabilité de CHEVAL D'AVENTURE ne saurait être engagée dans le cas où vous devriez rentrer en France à cause du non respect de ces obligations personnelles de santé.

## Assurance

---

Nous vous proposons une assurance ASSISTANCE RAPATRIEMENT et ANNULATION. En cas d'incident au cours du voyage, les accompagnateurs connaissent bien les processus de rapatriement ou d'assistance et leur mise en jeu est ainsi largement facilitée.

Si vous ne souscrivez pas à notre assurance ASSISTANCE RAPATRIEMENT, nous vous demanderons de signer une décharge de responsabilité et de vérifier que vous êtes assurés par ailleurs.

Vous devez absolument être assuré en ASSISTANCE et RAPATRIEMENT pour participer à nos voyages.

Vérifiez les garanties souscrites et les processus de déclenchement, et emportez avec vous le NUMERO DE TELEPHONE d'URGENCE de votre assurance.

Enfin, faire une liste chiffrée du contenu de votre sac peut également être une bonne précaution en cas de destruction ou de perte de celui-ci !